



Luxe en
betaalbare
tuinhuizen,
veranda's en
blokhutten



Ontwerp nu uw eigen tuinhuis
met onze 3D-configurator
lugarde-configurator.nl

INHOUDSOPGAVE



Pagina 2	Over Lugarde
Pagina 3	Uitleg bouwsystemen
Pagina 4	Kwaliteit en voordelen (algemeen)
Pagina 5 - 6	Kwaliteit en voordelen ramen & deuren + uitleg iconen
Pagina 7	Opties (algemeen)
Pagina 8	Glasschuifwanden
Pagina 9	Isolatie mogelijkheden
Pagina 10 - 12	(Kleur) Behandelingen
Pagina 13 - 14	3D configurator
Pagina 15 - 19	Tuinhuizen met platte daken
Pagina 20 - 39	Tuinhuizen met platte daken en luifels
Pagina 40 - 43	Tuinhuizen met pyramidedaken
Pagina 44 - 47	Vijfhoekige tuinhuizen met platte- en pyramidedaken
Pagina 48 - 49	Vijfhoekige duo tuinhuizen
Pagina 50	Vijfhoekige tuinhuizen met een luifel
Pagina 51 - 55	Achthoekige- en ovale tuinhuizen
Pagina 56 - 64	Pro systeem tuinhuizen
Pagina 65 - 67	Aanbouwveranda's
Pagina 68 - 79	Vrijstaande veranda's
Pagina 80	Start van het hoofdstuk blokhutten
Pagina 81 - 83	Blokhutten met platte daken
Pagina 84 - 87	Blokhutten met platte daken en luifels
Pagina 88	L-vormige blokhutten
Pagina 89 - 93	Blokhutten met zadeldak
Pagina 94 - 99	Blokhutten met zadeldak en luifel
Pagina 100 - 106	Blokhutten met een inpandige luifel
Pagina 107 - 110	Blokhutten met een kilgoot
Pagina 111	Blokhutten met een asymmetrisch dak en lessenaarsdak
Pagina 112 - 117	Garages
Pagina 118	Carports
Pagina 119 - 120	Vakantiewoningen
Pagina 121 - 122	Ramen en deuren programma





OVER LUGARDE

Al meer dan 35 jaar ontwerpt en produceert Lugarde tuinhuizen, blokhutten, veranda's, carports, houten garages, priëlen en recreatiewoningen. Wij bieden een grote variëteit aan modellen en afmetingen, met veel ruimte voor uw eigen wensen. In heel Nederland kunt u bij Lugarde-dealers terecht om de tuinhuizen en blokhutten te bekijken.

Hoogwaardige kwaliteit

Lugarde biedt hoogwaardige kwaliteit tegen een nette prijs. Wij hebben een eigen fabriek en een eigen ontwerp- en tekenafdeling, wat een grote mate van flexibiliteit geeft. Hierdoor waarborgen wij een uitstekende kwaliteit en kunnen we voldoen aan uw specifieke wensen.

Voordelen

Bij Lugarde kunt u terecht voor standaardproducten en maatwerk, waarbij wij aantrekkelijke prijzen hanteren voor maatwerk. De prijs-kwaliteitverhouding is uitstekend te noemen. Verder biedt Lugarde diverse voordelen, zoals standaard dubbelglas, dakbedekking inbegrepen in de prijs, diverse gratis opties, kosteloze bezorging (m.u.v. de eilanden) en eenvoudige montage. Ook staat service bij ons hoog in het vaandel. Bovendien heeft u op Lugarde-producten vijf jaar garantie op fabricage- en constructiefouten.

Sterk hout

Lugarde gebruikt eersteklas vurenhout, dat afkomstig is uit de Noordelijk gelegen landen waar het klimaat koud is en bomen langzaam groeien. Hierdoor zitten de jaarringen korter op elkaar, wat het hout stabiel maakt. Al ons hout wordt in speciale droogkamers teruggedroogd tot circa 14-16% vochtigheid. Daardoor wordt de krimp van het hout beperkt.

Duurzaam

De leveranciers van al het hout zijn PEFC en FSC gecertificeerd. Tevens is het onze missie om onze producten geheel recyclebaar op te leveren. Het afvalhout en zaagsel beperken wij tot een absoluut minimum. Tevens wordt dit afvalhout en zaagsel hergebruikt voor andere doeleinden.

Met een Lugarde-product heeft u 'Simply the best'!

Levering altijd wegkant: alle producten van Lugarde worden uitsluitend wegkant geleverd. • Maten: de maten genoemd in deze brochure zijn ca. maten. • Garantie en reclamatie: Lugarde geeft vijf jaar garantie op fabricage- en constructiefouten. Schade veroorzaakt door mens, dier of natuurgeweld vallen niet onder de garantie. Reclamaties veroorzaakt door een slecht fundament of een ondeugdelijke montage, slecht onderhoud en/of een verkeerd onderhoudsmiddel vallen niet onder de garantie. • Het is niet toegestaan modellen van tuinhuizen, blokhutten, veranda's, bouwsystemen, bouwtekeningen, foto's en/of tekst uit deze brochure of onze websites geheel of gedeeltelijk over te nemen, te verveelvoudigen, of te gebruiken op welke wijze dan ook zonder schriftelijke toestemming van Lugarde. • Lugarde® en het prima 3-1 systeem zijn geregistreerde handelsmerken. Het prima 3-1 systeem is eigendom van Lugarde® /Wuestman BV. Patent pending ep 1.387.912 • Alle bestellingen die geplaatst worden bij Lugarde BV, gebaseerd op deze brochure, vallen onder de algemene voorwaarden en condities van Lugarde. Deze algemene voorwaarden en condities zijn te vinden op onze websites. • Prijs, model- en materiaalwijzigingen en drukfouten onder voorbehoud. Uitgave brochure 2018.

DIVERSE BOUWSYSTEMEN

PRIMA 3=1 SYSTEEM

pagina's 15 t/m 55

Het 'Prima 3=1 systeem is door Lugaarde ontwikkeld en gepatenteerd. De wanden worden zonder spijkers of schroeven in de hoekstaanders geschoven. Deze hoekstaanders hebben de binnenzijde bekleed met een aluminium profiel waardoor er een bijzonder stabiele, strakke en moderne constructie ontstaat. Er zijn vierkante, vijfhoekige en achthoekige modellen leverbaar.




*Prima 3 - 1 systeem
Beschikbaar in
28mm en 44mm.*

*Strakke hoeken voor een
moderne look.*

PRO SYSTEEM

pagina's 56 t/m 64

Het Pro systeem heeft robuuste, gelamineerde palen van 14x14 cm. Deze palen hebben sleuven waarin de wanddelen eenvoudig worden ingeschoven. Door de unieke constructie, ontwikkeld door Lugaarde, zorgt een aluminium strip voor een zeer solide constructie. Dit vergemakkelijkt het monteren omdat de wanddelen niet helemaal van bovenaf hoeven te worden ingeschoven.



*Robuust en
strakke hoeken.*

BLOKHUT SYSTEEM

pagina's 80 t/m 118

Het blokhut-systeem is een houtstapelbouw-systeem en wordt vervaardigd met een hoge wind-en waterdichte hoek-verbinding. Lugaarde kan uw blokhut exact op de gewenste maat produceren. Tevens zijn er vele designs mogelijk.



*Blokhutsysteem
Beschikbaar in
28mm en 44mm
(44 mm ook mogelijk
met rechte koppen
geen meerprijs).*



*Blokhutsysteem
68 mm wanddikte
(met dubbele
veer en groef voor
een hoge stabiliteit).*

ONZE SLOGAN IS NIET VOOR NIETS... SIMPLY THE BEST



Houtkwaliteit

Hoe kleiner de afstand tussen de jaarringen des te beter de kwaliteit & duurzaamheid. Lugarde hanteert hoge normen m.b.t de houtkwaliteit. Wij drogen het hout terug om werking te verminderen



Dakbedekking altijd inbegrepen

U heeft de keuze uit 5 kleuren shingles: zwart, bruin, groen, blauw of rood. Bij een platdak leveren wij een compleet pakket met hoogwaardig EPDM, dakdoorvoer en kit erbij.



Gelamineerd

Al ons raam- en deurhout en alle palen zijn gelamineerd. Dit voorkomt kromtrekken.



Bevestigingsmateriaal

Bevestigingsmateriaal, beslag en montagehandleidingen ontvangt u in een mooie sporttas.



Funderingsbalken

Funderingsbalken zijn bij de prijs inbegrepen. De balken zijn keteldruk geïmpregneerd en worden geleverd met aluminium clips.



Palen en stelvoeten/metalen voeten

Bij alle palen (ten behoeve van luifel voor blokhutten/tuinhuizen) worden verstelbare voeten geleverd. Bij vrijstaande veranda's worden metalen voeten geleverd.

Alle palen (behalve Pro systeem palen welke 14 x 14 cm dik zijn) zijn maar liefst 12 x 12 cm dik en voorzien van schoren.



Daktrimmen inbegrepen

Voor een perfecte afwerking worden deze extra brede aluminium daktrimmen bij alle platte daken erbij geleverd.



Dakafwerking

Bij de meeste pyramidedaken heeft u de keuze tussen een chromen of messing bol, weerhaan of weerheks.

RAMEN & DEUREN



HR++ Dubbel glas*

Alle ramen en deuren hebben HR++ dubbelglas met een U-waarde van maar liefst 1.1!



Driepuntssluiting*

Alle deuren hebben een driepuntssluiting. De driepuntssluiting heeft een uitstekende inbraakwerende werking (SKG keurmerk).



Massieve en gelamineerde deuren en ramen

De deuren en ramen zijn gelamineerd en gevingerlast, om kromtrekken te voorkomen, en zijn maar liefst 56 mm dik.



Tochtstrippen

Alle deuren en ramen zijn voorzien van tochtstrippen en handige plastic folie die u na het schilderen weer kunt verwijderen.



Ruiten afgekit

Alle ruiten zijn door ons volledig afgekit.



Klikbare roedes

De roedes hebben een kliksysteem. Dit is erg handig bij het schilderen en schoonmaken van de ramen of als u het design bijvoorbeeld wilt veranderen.



Verstelbare Paumelle scharnieren

De scharnieren zijn in alle richtingen verstelbaar.



Covers voor een mooie afwerking

We leveren tevens voor elke scharnier covers om de scharnieren een mooie afwerking te geven.

*(Met uitzondering van SD200, SD300 en glasschuifwanden.)

ZEER HOOGWAARDIGE KWALITEIT VOLGENS EUROPESE STANDAARD



Slijtstrip

Alle deuren zijn voorzien van een aluminium slijtstrip met voorgeboorde schroefgaten. Deze slijtstrip beschermt uw dorpel.



Deurkrukken

Deurkrukken zijn geveerd. Tevens ontvangt u per deurkruk een set met sleutels.

U heeft de keuze tussen chroom of messing.



Raamkrukken en uitzetters

Ramen zijn te openen door middel van een knop. De uitzetters ten behoeve van de vleugelramen zijn verstelbaar zodat u het raam op een kier of volledig open kunt zetten. Door de pin en gat verbinding waait het raam niet kapot wanneer er wind staat. De espagnolette in het kozijn zorgt ervoor dat uw raam over de volledige lengte goed sluit.



Raamuitzetter

Deze raamuitzetter wordt geleverd bij de uitzetramen. Deze uitzetter zorgt ervoor dat u het raam kunt openen op de gewenste stand.



Draai-kiepmechanisme

Draai-kiep ramen zijn zeer solide en hebben een zeer hoogwaardig kwaliteitsmechanisme.

Hoe weet u of uw tuinhuis in uw tuin past?

De maten die wij aangeven op de plattegronden zijn altijd van buitenkant wand tot buitenkant wand gemeten. Dit betekent dat u het dakoverstek (zie het icoon voor dakoverstek) er nog bij moet tellen. Bijv. het dakoverstek icoon geeft aan: 18 cm. Dan dient u 2x 18 cm op te tellen bij de maat die op het plattegrond aangegeven staat.

Hieronder tevens een uitleg van de betekenis van alle iconen:



Hoogte



Hoogte tot boei



Dakoverstek



Wanddikte



Oppervlakte



Inhoud

OPTIES

De opties hieronder en op de pagina's daarna kunt u, tegen een meerprijs, bij uw tuinhuis erbij bestellen.



Binnenvloer

Naast het feit dat een vloer comfort biedt, biedt een binnenvloer ook bescherming tegen optrekkend vocht van onderen. De houten vloeren van Lugarde bestaan uit een 19 mm dikke planken, plinten en keteldruk geïmpregneerde tussenliggende balken.



Buitenvloer (verandavloer)

Onze buitenvloeren zijn gemaakt van Siberisch Lariks. Hout van Siberisch Lariks is vergelijkbaar met hardhout en is zeer duurzaam. Hierdoor is de terrasvloer weerbestendig en vereist deze geen verdere behandeling.



Zoldervloer en ladder

De zolder bestaat uit balken en een vloer van planken (inclusief veer en groef). Als u extra ruimte wilt, kunt u ervoor kiezen om de wanden te verhogen of een steiler dak te kiezen (26 graden of meer). Wij kunnen ook een geschikte ladder leveren voor de zolder van uw tuinhuis. (Zie een foto van de ladder aan de linkerkant van de pagina).

Sokkels

Deze mooie decoratieve sokkels (in 20 cm of 80 cm hoogte) kunnen bijbesteld worden voor de palen om de stelvoet weg te werken.

Balustrades


Balustrades vormen een mooie toevoeging en afbakening van uw luifel / veranda. U heeft de keuze tussen verticale spijlen of een kruis-design.

OVERIGE OPTIES

Er zijn nog vele andere opties zoals:


- Dakhellingen aanpassen bij zadeldaken;
- Rechte koppen in plaats van diamantkoppen (bij 44 mm blokhutten, zonder meerprijs);
- Wandverhogingen.

Alle opties zijn tevens te vinden op onze website en in onze configurator.



GLASSCHUIFWANDEN

Bij elke blokhut, tuinhuis of veranda is er de mogelijkheid om glasschuifwanden bij te bestellen. Deze glasschuifwanden worden in Duitsland geproduceerd en hebben de Duitse kwaliteit die je bij zo'n systeem mag verwachten.



SPECIFICATIES

- Gehard glas, 10 mm dikke panelen;
- Hoogwaardig railsysteem met een drie- of vijf railsysteem;
- Deurknop is inbegrepen;
- Lage instap;
- Cilinderslot is bij te bestellen;
- Tochtborstels zijn bij te bestellen om ook in het naseizoen uw tuinhuis tochtvrij te houden.



**Het hele jaar
door genieten
in uw tuin.**

KIJK SNEL OP DE VOLGENDE PAGINA'S VOOR VOORBEELDEN: 18 - 21 - 37 - 56 - 60 - 62 - 63 - 66 en 74.

ISOLATIE MOGELIJKHEDEN

Als u uw tuinhuis of blokhut als verblijfsruimte gebruikt, raden wij u aan om deze te isoleren. U kunt uw tuinhuis bijvoorbeeld gebruiken als een thuishkantoor, fitnessruimte, extra woonkamer of vakantiewoning.

Door isolatie kunt u ook in de koude maanden van het jaar genieten van uw huisje of blokhut. Hoe u deze ook gaat gebruiken en welke weersomstandigheden er in uw regio voorkomen, wij bieden verschillende isolatie-systemen aan.

Vloerisolatie

- Bestaat uit 40 mm dikke thermische platen (60x120 cm);
- De platen worden tussen de keteldruk geïmpregneerde vloerbalken gelegd;
- De thermische platen passen perfect tussen de vloerbalken. Op deze vloerbalken worden de vloerdelen gelegd.

Dakisolatie

- Dakisolatie kan bij alle daken worden bijbesteld. Dakisolatie wordt altijd op het dakbeschot gelegd (tussen het dakbeschot en de shingles of EPDM). Bij platte daken is er de mogelijkheid om de isolatie aan de binnenzijde van het dak aan te brengen. Indien gewenst kunt u een plafond bij bestellen;
- Speciale lange asfaltnagels worden door ons standaard geleverd en tevens worden boeiplanken, indien nodig, aangepast qua hoogte. Hierdoor valt de isolatie er achter;
- De dakisolatie bestaat uit 40mm dikke platen (60 x 120 cm);
- Warmtegeleidingsvermogen (Lambdawaarde van 0,027 W/m);
- Eenvoudig te installeren en bestaande uit milieuvriendelijk CE-gecertificeerd materiaal voorzien van FM-approval;
- De platen zijn van vezelvrij PIR-hardschuim en hebben aan 2 zijden een mineraal glasvlies;
- Waterbestendig.

Dubbelwandige isolatie

- U krijgt met deze optie een extra binnenwand van 19 mm dikke wanddelen die gemakkelijk in elkaar schuiven door de veer- en groef verbindingen;
- Keteldruk geïmpregneerde balken welke aan de wand worden bevestigd. Door de speciaal, voor de balken, bijgeleverde bevestigingsclips kunnen de buitenwanden onafhankelijk van de binnenwanden bewegen;
- Dampwerende folie;
- Hoogwaardige isolatieplaten van 30 mm dik.



**Het hele jaar
door genieten
van uw
tuinhuis of
blokhut.**



Uw tuinhuis of veranda door Lugarde behandeld in uw gewenste kleuren zodat u meteen zorgeloos kan genieten!

LAY BACK & RELAX, WANT WIJ KUNNEN HET VOOR U DOEN!

Wij bieden maar liefst drie verschillende behandelmethoden aan:

SPROEI-IMPREGNATIE (geschikt voor alle bouwsystemen)

Bij sproei-impregnatie worden alle binnen- en buitenzijden voorbehandeld met een impregneermiddel (grondlaag).

U heeft de keuze uit vier verschillende transparante kleuren of een kleurloze grondlaag.

- De binnenzijde van uw tuinhuis en de delen waar u na montage niet meer bijkomt zijn beschermd. Deze hoeft u in de toekomst niet meer te behandelen met een beits;

- Uw tuinhuis/veranda is met deze behandeling al voorzien van een grondlaag;

- Uw tuinhuis/veranda is beschermd tegen eventuele schimmels en rottingsprocessen na montage;

- Impregneren blijft echter een voorbehandeling. U dient uw tuinhuis/veranda binnen 1 jaar alsnog te beitsen. Bij wit binnen zes maanden en kleurloos zo spoedig mogelijk.



Kleurloos



Wit



Grafet grijs



Eiken bruin



Lichtgrijs

- U mag per tuinhuis meerdere kleuren kiezen:
Ramen/deuren: 1 kleur
Wanden/dak 1 kleur
Vloer 1 kleur



Bruin



Groen

KETELDRUK IMPREGNATIE (geschikt voor blokhutsysteem, Pro systeem en veranda's)

Druk geïmpregneerd hout is onderhoudsarm en zal onder alle weersomstandigheden minimaal 10 jaar houdbaar zijn. Het hout gaat echter op den duur wel vergrijzen. U kan de vergrijzing en ook het verouderings- en verweringsproces tegengaan met bijvoorbeeld een hout-olie. Dit zal het verweringsproces stoppen waardoor het wellicht wel tot 40 jaar kan meegaan.

Keteldruk impregnatie heeft een langere levertijd (± 2 weken) in verband met de droging. Bij montage kan het zijn dat de delen moeilijker in elkaar schuiven omdat het hout nog enigszins gezwollen is.

Het duurt na montage nog ongeveer zes weken voordat het (meeste) vocht uit het hout is getrokken. Tevens kunnen er,

door het keteldruk impregneren, droogte- en/of krimp scheurtjes in het hout ontstaan.

Ramen en deuren worden niet keteldruk geïmpregneerd. U kunt er echter voor kiezen deze voor te laten behandelen of compleet gelakt te laten leveren.



BEITSEN (geschikt voor Prima systeem, Pro systeem en veranda's)

Wij doen meer dan alleen beitsen, wij sproeien eerst alle binnen- en buitenzijdes. (Dit sproeien gebeurt in een kleurloze impregnering).

Daarna beitsen we:

- Alle wanden (buitenzijdes)*;
- Palen, sokkels en balustrades (rondom);
- Boeidelen van het dak;
- Ramen/deuren (alle zijdes).

Met deze behandeling heeft uw tuinhuis een bescherming van ± 5 jaar. Het optimale resultaat en een nog mooiere afwerking bereikt u door het hout licht op te schuren en te voorzien van nog een laag na de montage. Dit is echter niet verplicht.

De ramen en deuren worden behandeld aan alle kanten in drie lagen (grondverf, tussenbehandeling en de beits). Uw tuinhuis/veranda wordt door ons behandeld met het Nederlandse kwaliteitsmerk Sigma. Sigma producten geven een perfecte bescherming tegen UV-straling en schimmel en is vochtregulerend.

U kunt meerdere kleuren per tuinhuis/veranda selecteren:

Tuinhuis zonder luifel:

Ramen en deuren	1 kleur
Wanden en boeidelen	1 kleur

Tuinhuis met luifel:

Ramen en deuren	1 kleur
Wanden	1 kleur
Palen	1 kleur
Balustrades, sokkels en boeidelen	1 kleur ***

**Indien u een luifel/veranda heeft besteld kunt u eventueel beits bij bestellen om de binnenzijde van deze wand(en) te beitsen.*

***Bij dekkende witte beits kan het voorkomen dat er bruine/gele vlekken (hars uit de stam) zichtbaar worden. Dit kan, ondanks het gebruik van impregneermiddel en beits. Dit is niet te voorkomen en daarom ook geen reden voor reclamatie.*

****U kunt aangeven of u deze dezelfde kleur als de wanden wilt of als de palen*



RAL 7037
Stofgrijs




RAL 7021
Zwartgrijs



RAL 7032
Kiezelgrijs



Transparant
eiken



RAL 9010
Zuiverwit**



S3010-Y20R
Beige

Tip! In onze configurator kunt u uw tuinhuis uitproberen in de diverse kleuren

UW EIGEN ONTWERP MAKEN IN ONZE UNIEKE 3D CONFIGURATOR



UW STARTKEUZE



UW ONTWERP



RESULTAAT IN UW TUIN

U ziet direct:

- Gespecificeerde prijsopgave;
- Plattegrond met alle maten en hoogtes;
- Uw model in 3D en 360 graden roteerbaar.

Tip! Door op de **i** knop te drukken krijgt u zowel beelden als informatie over het desbetreffende artikel.



Enkele deuren: DD02(H)
Hoogte: 194 cm
Breedte: 77 cm
€ 385,-

EIGENSCHAPPEN AFBELDINGEN

SLUITEN PLAATSSEN

Enkele deuren: DD02(H)
Hoogte: 194 cm
Breedte: 77 cm
€ 385,-

EIGENSCHAPPEN AFBELDINGEN

dubbel glas HR++

- HR++ dubbele beglazing
- Hoogste kwaliteit, volgens Europees standaard
- Dikte: 4-16-4 mm (glas + tussenuimte + glas)
- Tussenuimte is gevuld met argon gas dit voorkomt energie verlies
- Isolatie U-waarde van maar liefst 1.1.
- Randen zijn geseald met een special kit

Zeer solide en massieve deur

- Het deurkozijn is van massief hout en maar liefst 56 mm dik!

SLUITEN PLAATSSEN

UITLEG CONFIGURATOR

De configurator heeft in totaal acht stappen met vele verschillende opties en mogelijkheden:

Bij elk product in deze brochure staat een productcode.

- 1** Ga naar www.lugarde-configurator.nl/brochure en typ de productcode in het invoerveld.

Hiermee opent u het model in de configurator en kunt u direct het model aanpassen naar uw wensen.


BEGINNERSHULP OPENEN

Tip! Zie ook de beginnersfilmpjes (button vindt u in het plattegrond scherm van de configurator).

2 Maatvoering, luifels & wanddikte

- Klik op de wand met uw muis, houd de muis ingedrukt en versleep de wanden zodat u een grotere of kleinere maatvoering krijgt.
- Klik op de wand en u ziet een lijst met opties. Wanneer u een luifel selecteert kunt u vervolgens, door op de stippellijn te klikken en slepen, de luifel groter maken.
- Klik op wand of stippellijnen om alle opties te zien, zoals het toevoegen van palen, glasschuifwanden e.d.

Tip! Onderaan elke stap vindt u een aantal opties welke u kunt selecteren, bijvoorbeeld bij daken:



3 Daken

Hier kiest u onderaan het daktype en eventueel kleur shingles, dakhelling etc.

4 Deuren

Selecteer een deur. De plus (+) tekens die op het plattegrond verschijnen geven vervolgens aan waar de deur past. Druk op het plus teken en de deur wordt geplaatst.

- De deur kan over de wand versleept worden zodat u de exacte positie kunt bepalen.
- Klik op de deur in de plattegrond om alle opties en mogelijkheden te tonen.

5 Ramen

Deze functie werkt exact hetzelfde als bij de stap 4: type deuren

6 (Kleur) behandelingen

U kunt hier diverse kleuren / behandelingen kiezen.

7 Overige opties

Alle overige opties zoals isolatie en dergelijke vindt u hier.

8 Overzicht

Alle keuzes die u gemaakt heeft worden hier nogmaals getoond. U kunt hier tevens onderaan de pagina uw configuratie vrijblijvend aan ons insturen, zodat deze naar uw dichtstbijzijnde Lugarde dealer wordt gestuurd. Deze dealer neemt vervolgens, geheel vrijblijvend, contact met u op.

Tip! Heeft u al contact met een dealer? Vermeld dan in het opmerkingen veld met welke dealer en wij zorgen ervoor dat uw configuratie daarheen wordt gestuurd.

VIERKANTE/RECHTHOEKIGE TUINHUIZEN



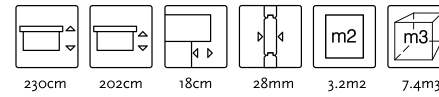
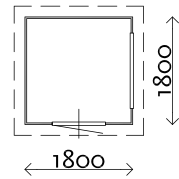


Afmeting: 180 x 180 cm

Deur: DD02

Raam: PJ06

Productcode: P41

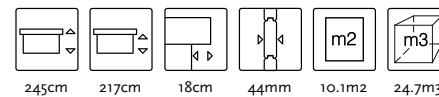
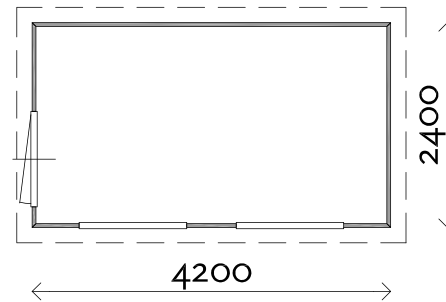


Afmeting: 240 x 420 cm

Deur: PE61H (100cm breed)

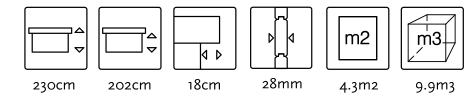
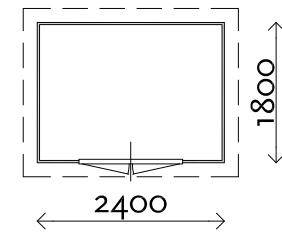
Ramen: 2x MG50

Productcode: PR8

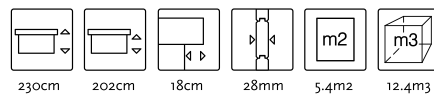
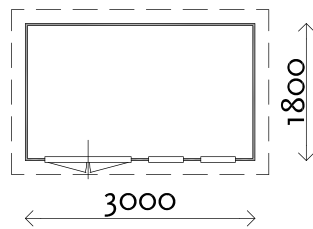




Afmeting: 180 x 240 cm
Deur: MG02
Productcode: P1



Afmeting: 180 x 300 cm
Deur: PE26
Ramen: 2x PJ07
Productcode: PR2

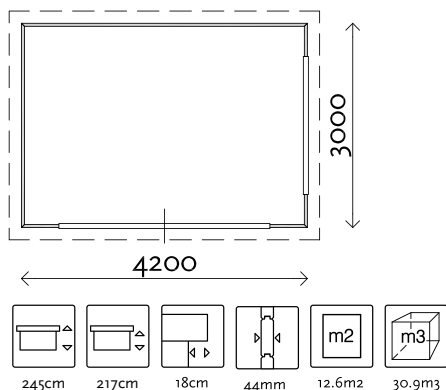


Afmeting: 300 x 420 cm

Deur: SD300

Raam: PJ24

Productcode: PR15



Niet gevonden wat u zoekt?

Ontwerp dan uw eigen tuinhuis met plat dak!

1 Ga naar onze configurator: lugarde-configurator.nl/ brochure

2 Typ de productcode: **CON1** om een leeg sjabloon van een tuinhuis met plat dak te openen.

3 Hiermee kunt u vanaf het **beginpunt** uw droomtuinhuis **ontwerpen** en ziet u gelijk alle informatie zoals prijzen, plattegrond en 3D ontwerp (in 360 graden te roteren).

Liever niet zelf ontwerpen? Ga dan naar onze website www.lugarde.nl en zoek uw dichtstbijzijnde Lugarde dealer of bel/mail ons: 0573 401800 / info@lugarde.nl

Voor meer informatie over de configurator ga naar pagina's 13 en 14.

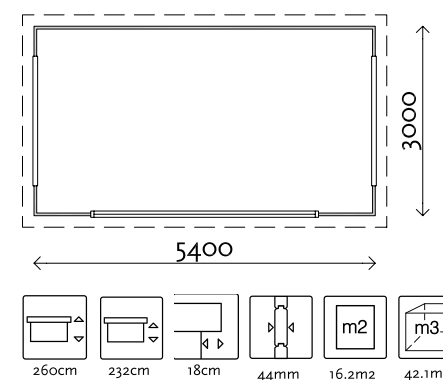


Afmeting: 300 x 540 cm

Ramen: 2x PJ23

Glasschuifwand: 360 cm

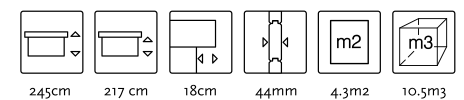
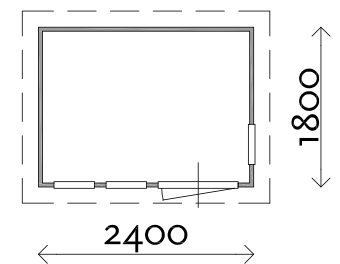
Productcode: PR21



Door de glasschuifwanden kunt u het gehele jaar door genieten van uw zwembad.



Afmeting: 180 x 240 cm
Deur: PE46H (Rechtsdraaiend)
Ramen: 3x PJ07
Productcode: PR44



**Heerlijk genieten..
eh.. werken in uw
tuinkantoor!**

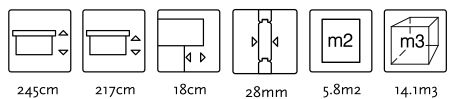
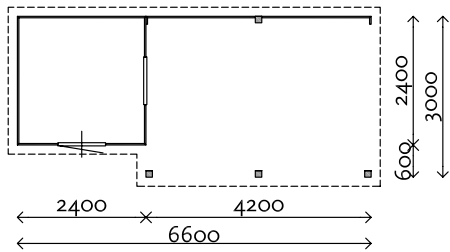


Afmeting: 300 x 660 cm

Deur: PX39

Raam: PX37

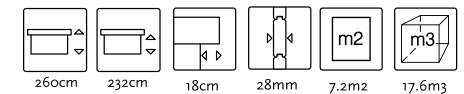
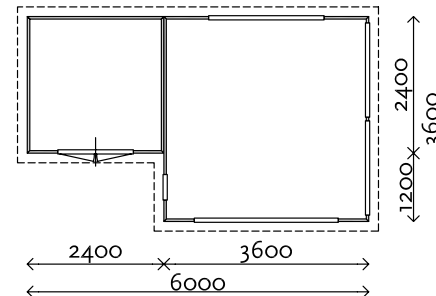
Productcode: PR26



**VIERKANTE/RECHTHOEKIGE
TUINHUIZEN**



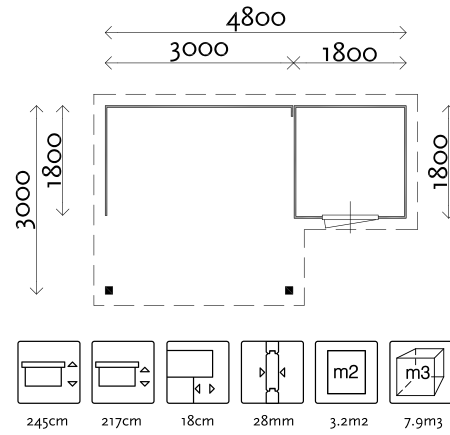
- Afmeting:** 360 x 600 cm
- Deur:** PE45H (met melkglas)
- Glasschuifwand:** 300 cm
- Ramen:** 2x PJ25 / PJ23 / PJ07
- Productcode:** PR32



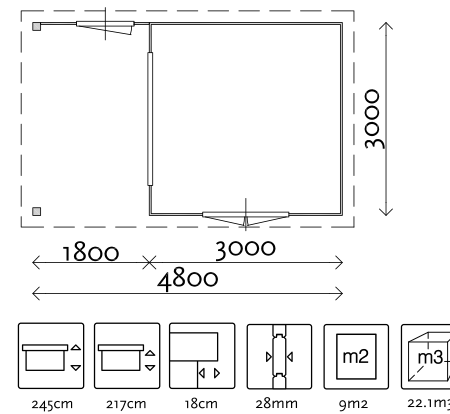
Via de productcode naast elke foto kunt u op onze website www.lugarde.nl meer informatie vinden zoals foto's en filmpjes maar ook de bouwtekeningen. Tevens is het tuinhuis direct te openen in de configurator en daar ziet u gelijk een prijs, plattegrond met alle maten en uw 3D ontwerp die u 360 graden rond kunt draaien. **WWW.LUGARDE-CONFIGURATOR.NL/BROCHURE**



Afmeting: 300 x 480 cm
Deur: PE61 (rechtsdraaiend)
Productcode: PRg



Afmeting: 300 x 480 cm
Deuren: IN01H / MG02H
Raam: PJ24
Productcode: PR16



**VIERKANTE/RECHTHOEKIGE
TUINHUIZEN**

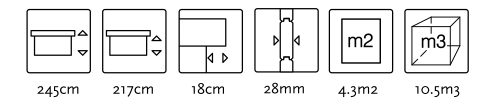
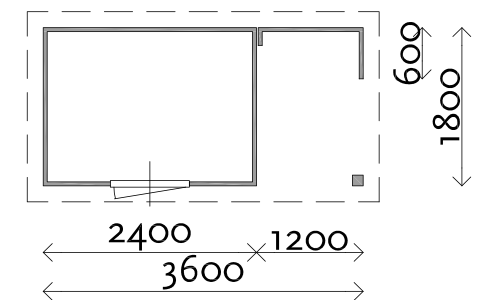


Afmeting: 180 x 360 cm

Deur: DD02

(rechts- en naar buiten draaiend)

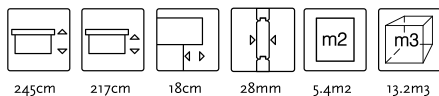
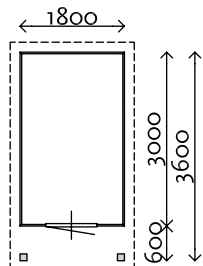
Productcode: PR4



Afmeting: 180 x 360 cm

Deur: PE61H

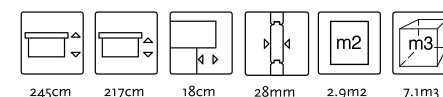
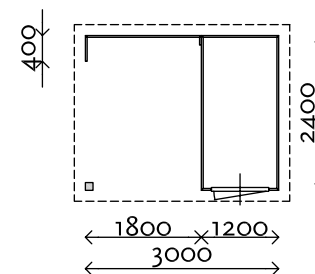
Productcode: PR3



Afmeting: 240 x 300 cm

Deur: PE61H (rechtsdraaiend)

Productcode: PR6



Tip! Alle prijzen zijn te vinden in onze 3D configurator.

Één van deze tuinhuisen aanpassen?

U kunt het model compleet aanpassen naar uw eigen wensen.


Gebruik hiervoor onze unieke 3D-configurator. Ga naar:

lugarde-configurator.nl/brochure

en typ de productcode, welke naast het tuinhuis staat, in het invoerveld.

Meer informatie over de configurator ga naar pagina's 13 en 14. Liever niet zelf ontwerpen? Uw Lugarde dealer kan dit ook voor u doen.

De productcode is ook te gebruiken op onze website: www.lugarde.nl.

Typ de productcode bij onze zoekfunctie in en klik op  om bijvoorbeeld filmpjes, foto's en bouwtekeningen over uw gewenste model te vinden.

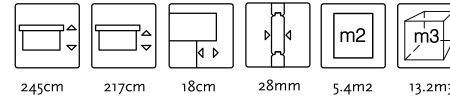
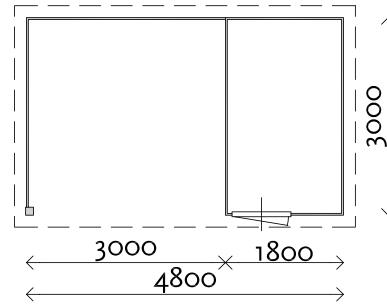
Tevens kunt u via onze website uw dichtstbijzijnde Lugarde dealer vinden via onze dealer locator.



Afmeting: 300 x 480 cm

Deur: PE61H

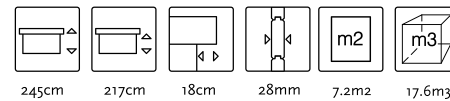
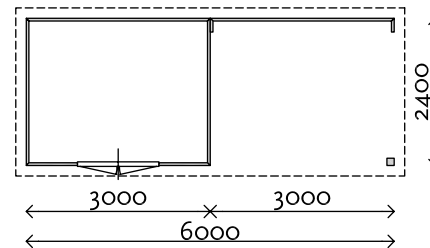
Productcode: PR18



Afmeting: 240 x 600 cm

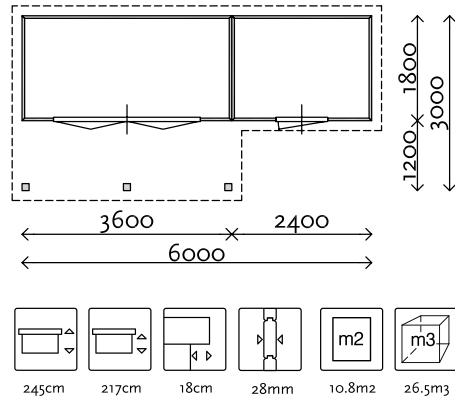
Deur: PE45H

Productcode: PR11

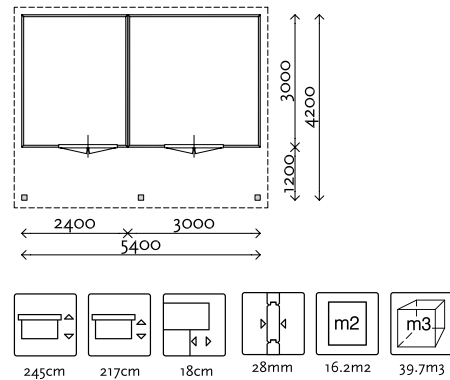




Afmeting: 300 x 600 cm
Deuren: VL02H / DD01H (rechtsdraaiend)
Productcode: PR23



Afmeting: 420 x 540 cm
Deuren: 2x PE45H
Productcode: PR48



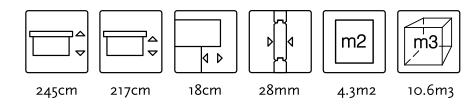
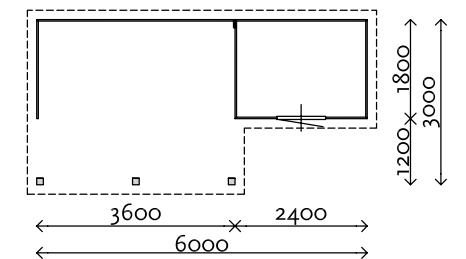
VIERKANTE/RECHTHOEKIGE TUINHUIZEN



Afmeting: 300 x 600 cm

Deur: DD01H

Productcode: PR25

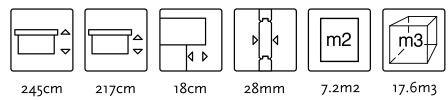
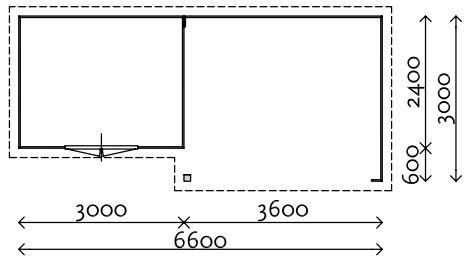




Afmeting: 300 x 660 cm

Deur: MG02H

Productcode: PR27



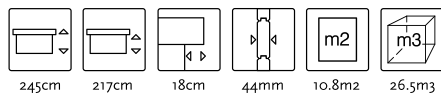
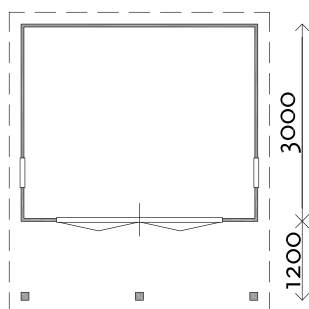
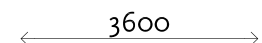
VIERKANTE/RECHTHOEKIGE TUINHUIZEN

Afmeting: 420 x 360 cm

Deur: VL02H

Ramen: 2x PJ07

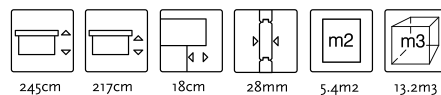
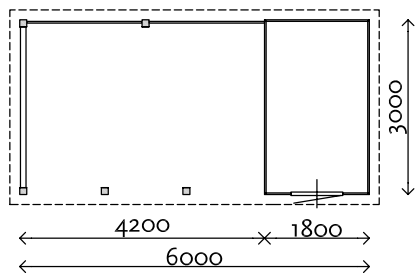
Productcode: PR17



Afmeting: 300 x 600 cm

Deur: DD02H (rechtsdraaiend)

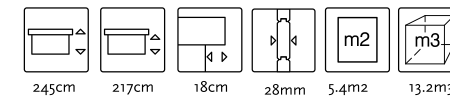
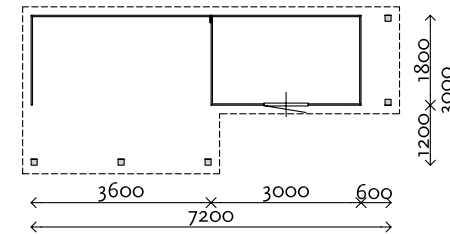
Productcode: PR24



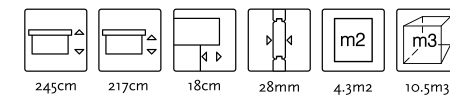
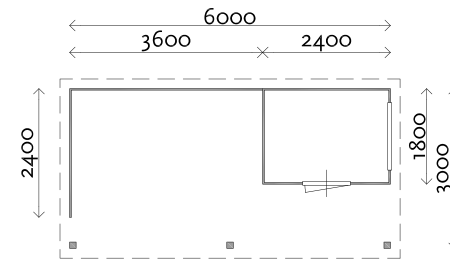
Tip! Alle prijzen zijn te vinden
in onze 3D configurator.



Afmeting: 300 x 720 cm
Deur: DD01H
Productcode: PR31



Afmeting: 300 x 600 cm
Deur: PE61H (rechtsdraaiend)
Raam: MG50
Productcode: PR43



Één van deze tuinhuisen aanpassen?

U kunt het model compleet aanpassen naar uw eigen wensen. Gebruik hiervoor onze unieke 3D-configurator. Ga naar: lugarde-configurator.nl/brochure en typ de productcode, welke naast het tuinhuis staat, in het invoerveld. Meer informatie over de configurator ga naar pagina's 13 en 14. Liever niet zelf ontwerpen? Uw Lugarde dealer kan dit ook voor u doen.

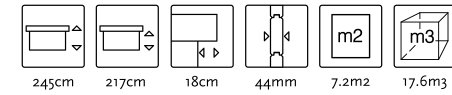
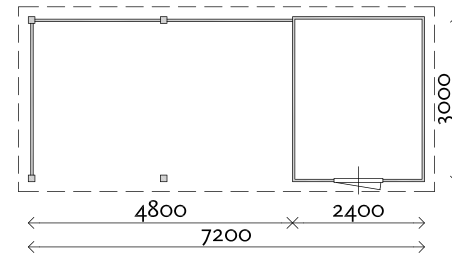
De productcode is ook te gebruiken op onze website: www.lugarde.nl. Typ de productcode bij onze zoekfunctie in en klik op  om bijvoorbeeld filmpjes, foto's en bouwtekeningen over uw gewenste model te vinden. Tevens kunt u via onze website uw dichtstbijzijnde Lugarde dealer vinden via onze dealer locator.



Afmeting: 300 x 720 cm

Deur: PX39H

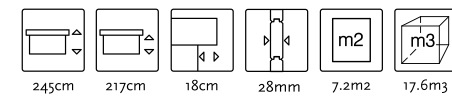
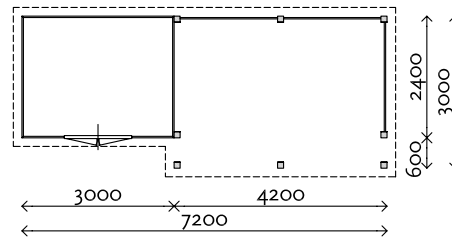
Productcode: PR29



Afmeting: 300 x 720 cm

Deur: PE45F

Productcode: PR28

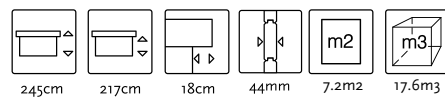
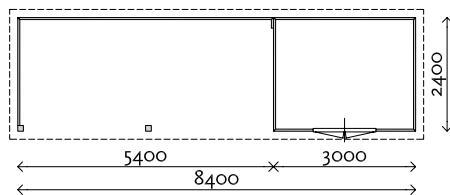




Afmeting: 240 x 840 cm

Deur: PE45H

Productcode: PR33

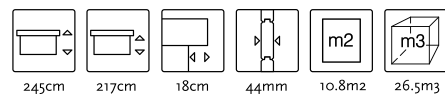
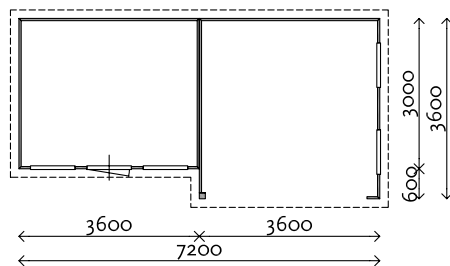


Afmeting: 360 x 720 cm

Deur: PE61H

Ramen: 2x PX37 / 2x PX44
(zonder roedes)

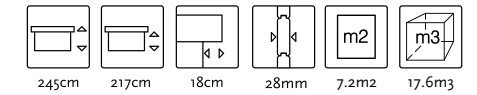
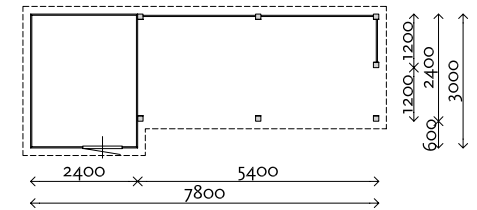
Productcode: PR12



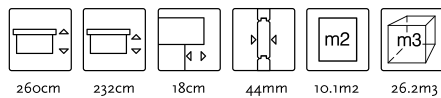
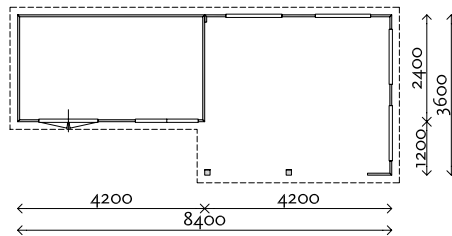
**VIERKANTE/RECHTHOEKIGE
TUINHUIZEN**



Afmeting: 300 x 780 cm
Deur: MG01H
Productcode: PR34



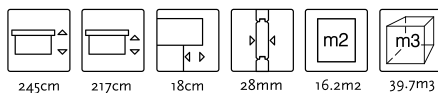
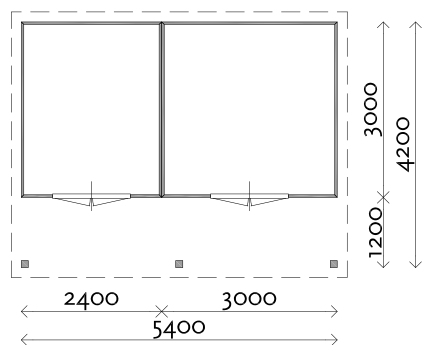
Afmeting: 360 x 840 cm
Deur: MG02H
Ramen: 4x MG50 / PE48
 (met melkglas)
Productcode: PR36



Afmeting: 420 x 540 cm

Deuren: 2x PE45H

Productcode: PR37



Tip! Alle prijzen zijn te vinden in onze 3D configurator.

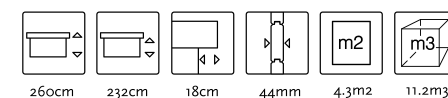
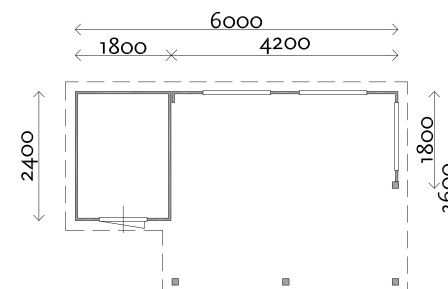


Afmeting: 360 x 600 cm

Deur: DD01H

Ramen: 3x PJ06

Productcode: PR46



Via de productcode naast elke foto kunt u op onze website meer informatie vinden zoals foto's en filmpjes maar ook de bouwtekeningen.

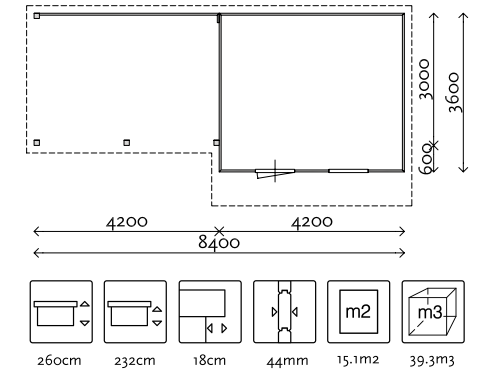
www.lugarde.nl

Tevens is het tuinhuis direct te openen in de configurator en daar krijgt u gelijk een prijs, plattegrond met alle maten en uw 3D ontwerp die u 360 graden rond kunt draaien.

lugarde-configurator.nl/
brochure



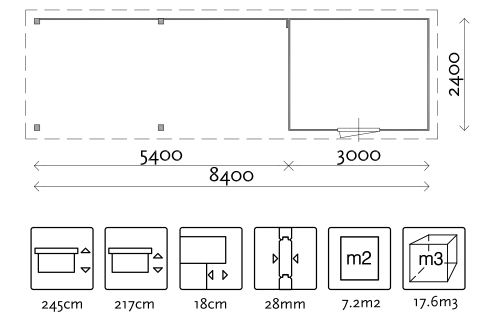
Afmeting: 360 x 840 cm
Deur: PE61H (rechtsdraaiend)
Raam: PE47
Productcode: PR35



Dit tuinhuis wordt in de configurator geopend zonder groter dakoverstek aan de voorzijde.
 Mocht u dit wel willen dan graag vermelden bij stap 8 (opmerkingen veld)



Afmeting: 240 x 840 cm
Deur: DD01H (rechtsdraaiend)
Productcode: PR47

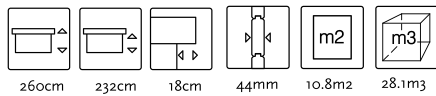
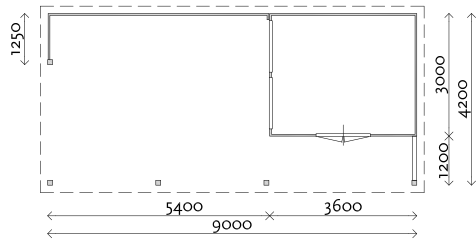


Afmeting: 420 x 900 cm

Deur: MG02H

Ramen: 2x MG50

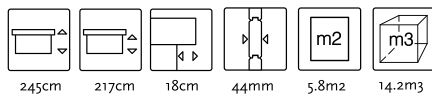
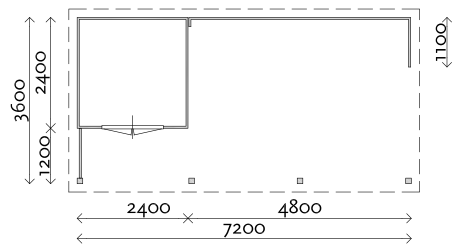
Productcode: PR39



Afmeting: 360 x 720 cm

Deur: PE60H

Productcode: PR45



VIERKANTE/RECHTHOEKIGE TUINHUIZEN



Dit model kan niet in de configurator worden geopend.

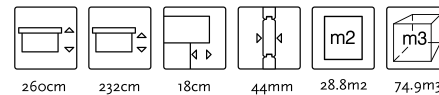
Afmeting: 480 x 780 cm

Deur: PE46H

Raam: PJ23

Glasschuifwanden: 1x 300 cm / 1 x 480 cm

Productcode: PR49



260cm

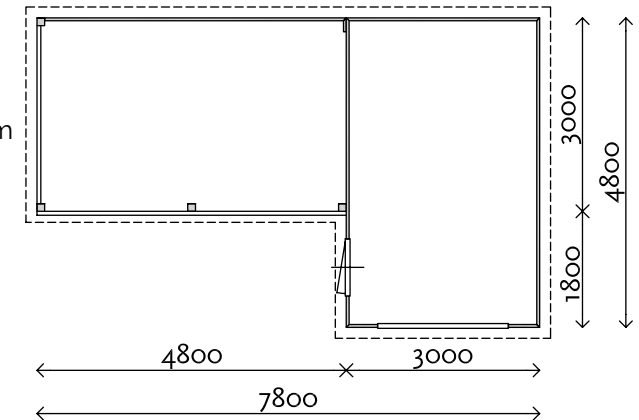
232cm

18cm

44mm

28.8m²

74.9m³



3000

1800

4800

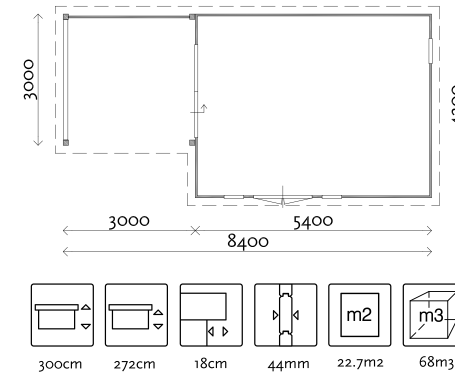
4800

3000

7800

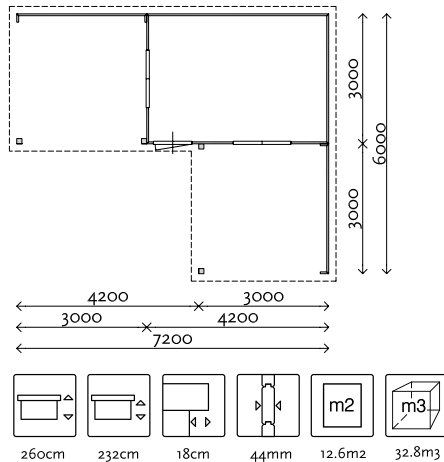


Afmeting: 420 x 840 cm
Deuren: PE45H / SD200
Ramen: PJ08 / 2x PJ07
Productcode: PR38



Dit model kan niet in de configurator worden geopend.

Afmeting: 600 x 720 cm
Deur: PE61H (rechtsdraaiend)
Ramen: 2x PE23 (zonder roedes)
Productcode: PR40



Dit model kan niet in de configurator worden geopend.

Niet gevonden wat u zoekt?

Ontwerp dan uw eigen tuinhuis met plat dak en luifel!

1 Ga naar onze configurator: lugarde-configurator.nl/brochure

2 Typ de productcode: **CON2** om een leeg sjabloon van een tuinhuis met een plat dak en luifel te openen.

3 Hiermee kunt u vanaf het **beginpunt** uw droomtuinhuis **ontwerpen** en ziet u gelijk alle informatie zoals prijzen, plattegrond en 3D ontwerp (in 360 graden te roteren).

Liever niet zelf ontwerpen? Ga dan naar onze website www.lugarde.nl en zoek uw dichtstbijzijnde Lugarde dealer of bel/mail ons: 0573 401800 / info@lugarde.nl

Voor meer informatie over de configurator ga naar pagina's 13 en 14.

VIERKANTE/RECHTHOEKIGE TUINHUIZEN



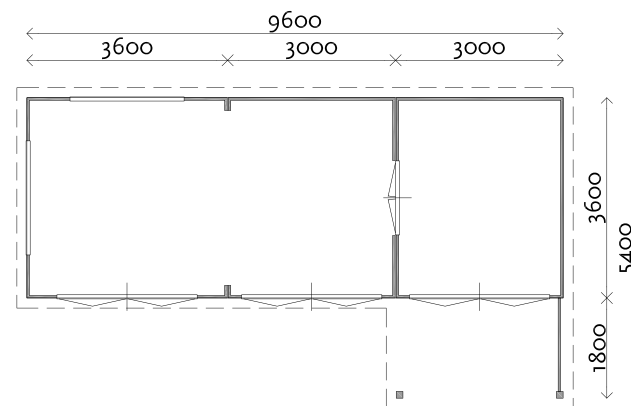
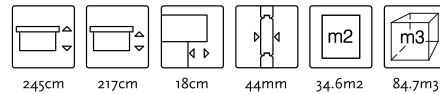
Dit model kan niet in de configurator worden geopend.

Afmeting: 540 x 960 cm

Deuren: PE45H / 3x VL02H

Ramen: 2x PJ23

Productcode: PR42



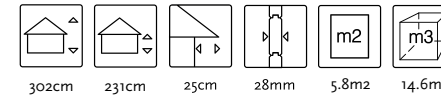
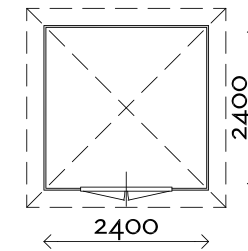
VIERKANTE / RECHTHOEKIGE TUINHUIZEN MET PYRAMIDEDAKEN



Afmeting: 240 x 240 cm

Deur: MG02H

Productcode: P29

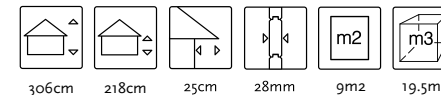
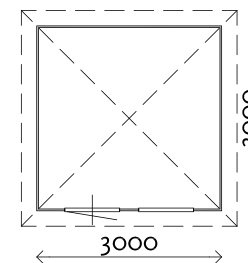


Afmeting: 300 x 300 cm

Deur: PX45

Raam: PX44

Productcode: P44



Één van deze tuinhuisen aanpassen?

U kunt het model compleet aanpassen naar uw eigen wensen.

Gebruik hiervoor onze unieke 3D-configurator. Ga naar:


lugarde-configurator.nl/brochure

en typ de productcode, welke naast het tuinhuis staat, in het invoerveld.

Meer informatie over de configurator ga naar pagina's 13 en 14. Liever niet zelf ontwerpen? Uw Lugarde

dealer kan dit ook voor u doen.

De productcode is ook te gebruiken op onze website: www.lugarde.nl.

Typ de productcode bij onze zoekfunctie in en klik op  om

bijvoorbeeld filmpjes, foto's en bouwtekeningen over uw gewenste model te vinden.

Tevens kunt u via onze website uw dichtstbijzijnde Lugarde dealer vinden via onze dealer locator.

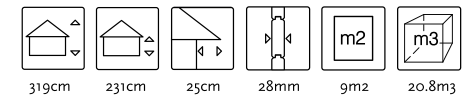
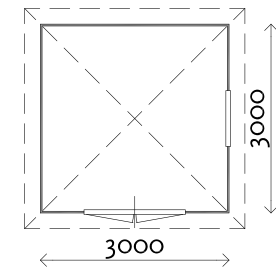


Afmeting: 300 x 300 cm

Deur: PE50H

Raam: PX37

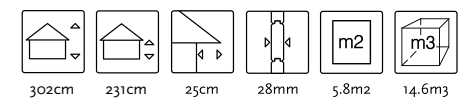
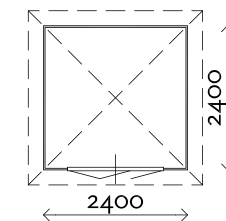
Productcode: P43



Afmeting: 240 x 240 cm

Deur: DL01H

Productcode: P46



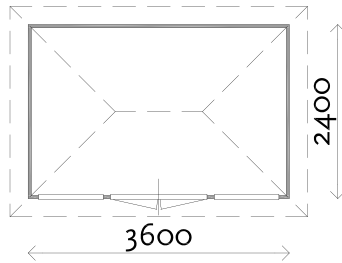
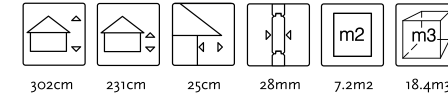
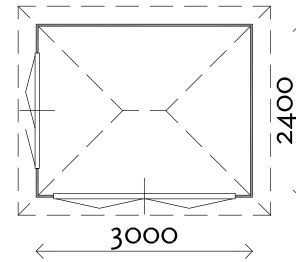
Tip! Alle prijzen zijn te vinden in onze 3D configurator.



Afmeting: 240 x 300 cm

Deuren: VL01H / DL01H

Productcode: PR5

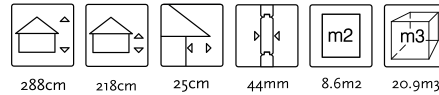


Afmeting: 240 x 360 cm

Deur: PE24

Ramen: 2x PX44

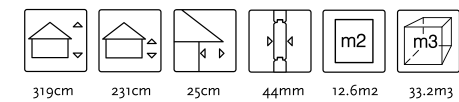
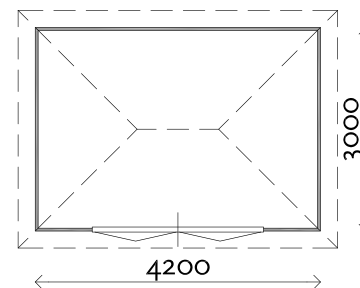
Productcode: PR7



Afmeting: 300 x 420 cm

Deur: VL02H

Productcode: PR14



Niet gevonden wat u zoekt?

Ontwerp dan uw eigen tuinhuis met pyramidedak!

1 Ga naar onze configurator: lugarde-configurator.nl/brochure

2 Typ de productcode: **CON3** om een leeg sjabloon van een tuinhuis met een pyramidedak te openen. **CON4** om een leeg sjabloon van een tuinhuis met een pyramidedak met een overkapping te openen.

3 Hiermee kunt u vanaf het **beginpunt** uw droomtuinhuis **ontwerpen** en ziet u gelijk alle informatie zoals prijzen, plattegrond en 3D ontwerp (in 360 graden te roteren).

Liever niet zelf ontwerpen? Ga dan naar onze website www.lugarde.nl en zoek uw dichtstbijzijnde Lugarde dealer of bel/mail ons: 0573 401800 / info@lugarde.nl

Voor meer informatie over de configurator ga naar pagina's 13 en 14.

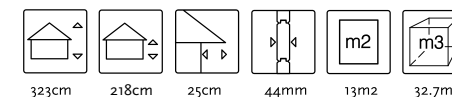
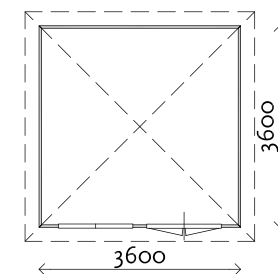


Afmeting: 360 x 360 cm

Deur: PE41

Raam: PE40

Productcode: P45

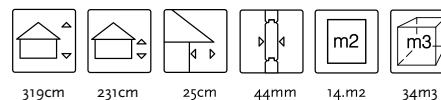
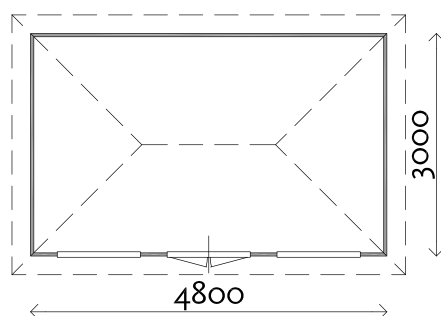


Afmeting: 300 x 480 cm

Deur: PE22H

Ramen: 2x PE21

Productcode: PR19



VIJFHOEKIGE TUINHUIZEN

**Vijfhoekige
tuinhuizen:
ideaal om in de
hoek van uw tuin
te plaatsen voor
minimaal ruimte
verlies.**

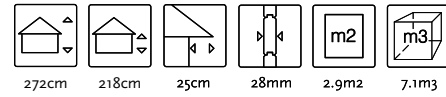
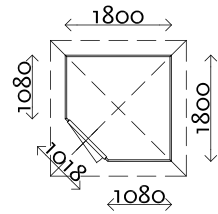




Afmeting: 180 x 180 cm

Deur: PJ04

Productcode: P51



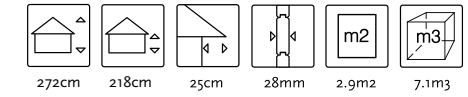
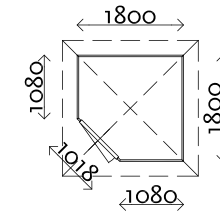
272cm 218cm 25cm 28mm 2.9m2 7.1m3



Afmeting: 180 x 180 cm

Deur: PX39

Productcode: P561



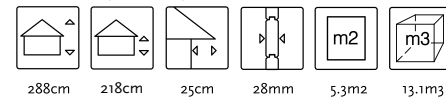
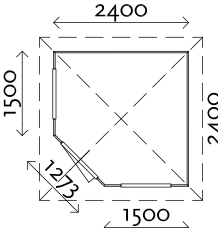
272cm 218cm 25cm 28mm 2.9m2 7.1m3



Afmeting: 240 x 240 cm

Deur: PX45 **Ramen:** 2x PX44

Productcode: P52



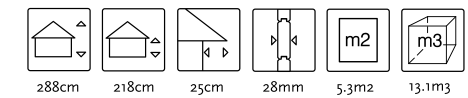
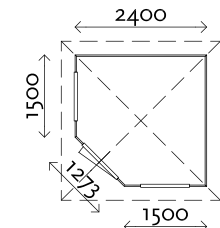
288cm 218cm 25cm 28mm 5.3m2 13.1m3



Afmeting: 240 x 240 cm

Deur: PX45 (rechtsdraaiend) **Ramen:** 2x PX44

Productcode: P563



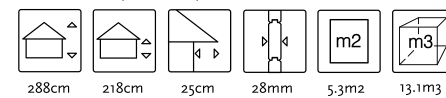
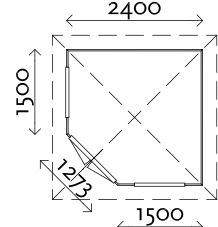
288cm 218cm 25cm 28mm 5.3m2 13.1m3



Afmeting: 240 x 240 cm

Deur: PE22 **Ramen:** 2x PX44

Productcode: P58



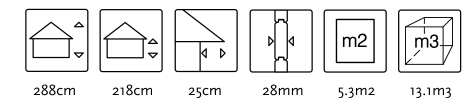
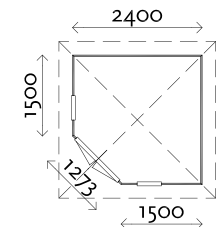
288cm 218cm 25cm 28mm 5.3m2 13.1m3



Afmeting: 240 x 240 cm

Deur: PE26 **Ramen:** 2x PJ06

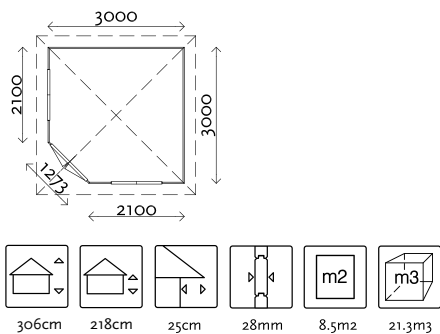
Productcode: P566



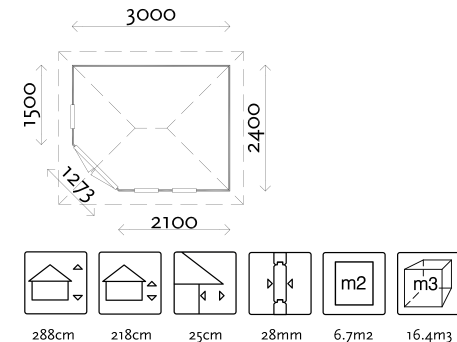
288cm 218cm 25cm 28mm 5.3m2 13.1m3



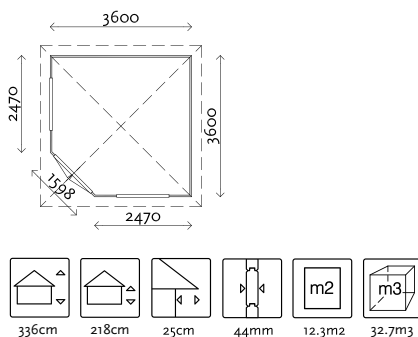
Afmeting: 300 x 300 cm
Deur: PR30 **Ramen:** 2x PR28
Productcode: P53



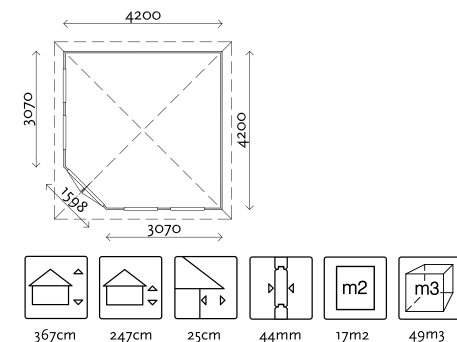
Afmeting: 240 x 300 cm
Deur: PE26 **Ramen:** 3x PJ07
Productcode: P56



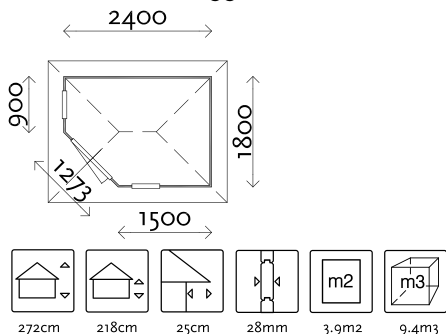
Afmeting: 360 x 360 cm
Deur: PE24 **Ramen:** 2x PE23
Productcode: P54



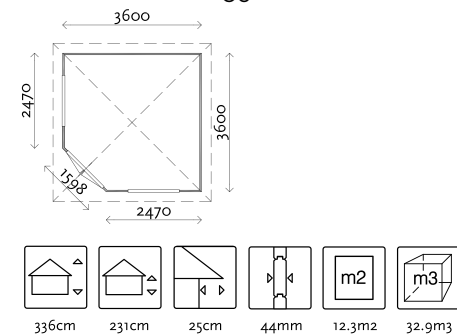
Afmeting: 420 x 420 cm
Deur: PE45H **Ramen:** 4x PE47
Productcode: P57



Afmeting: 180 x 240 cm
Deur: DD02 **Ramen:** 2x PJ06
Productcode: P55



Afmeting: 360 x 360 cm
Deur: PE45H **Ramen:** 2x PE44
Productcode: P59

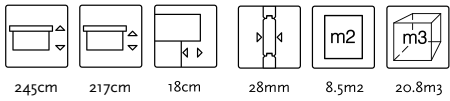
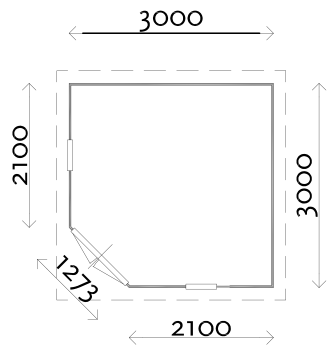


Afmeting: 300 x 300 cm

Deur: PE26

Ramen: 2x PJ07

Productcode: P562

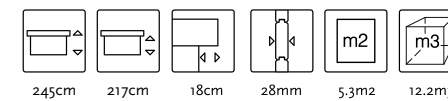
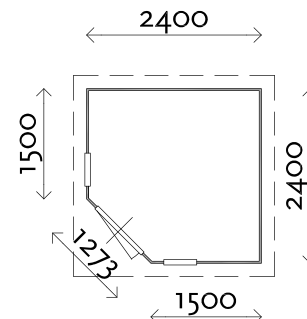


Afmeting: 240 x 240 cm

Deur: DD02

Ramen: 2x PJ06

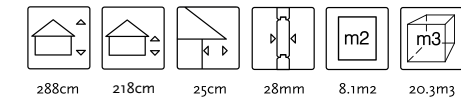
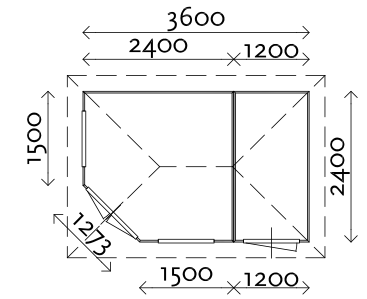
Productcode: P568



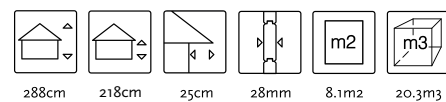
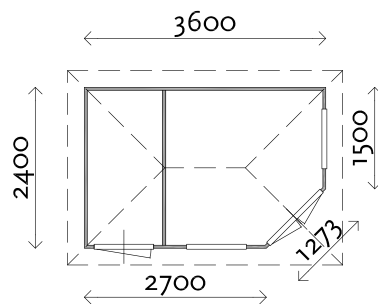
Ga naar www.lugarde-configurator.nl/brochure en voer de **productcode** in om een van deze modellen aan te passen naar uw wensen.



Afmeting: 240 x 360 cm
Deuren: PR30 / DD01
Ramen: 2x PR26
Productcode: P5D1



Afmeting: 240 x 360 cm
Deur: PR30 / PR29
Ramen: 2x PR26
Productcode: P5D8



De Vijfhoek Duo Tuinhuizen bestaan uit twee gedeeltes. De tussenwand loopt tot wandhoogte.

Tip! Bestel een zoldervloer erbij voor de kleine ruimte om extra opslagruimte te creëren.



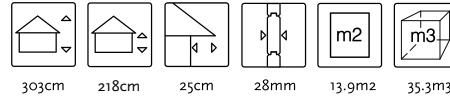
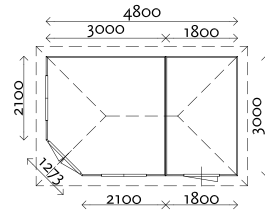
Afmeting: 300 x 480 cm

Deuren: PE22 / DD01

Ramen: 2x PE21

Productcode:

P5D2



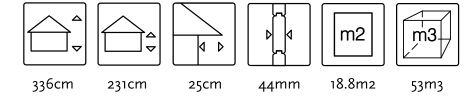
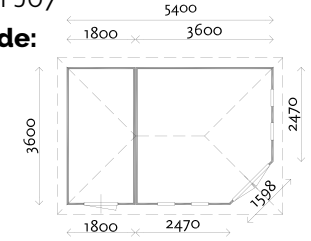
Afmeting: 360 x 540 cm

Deuren: PE45H / DD01H

Ramen: 4x PJ07

Productcode:

P5D6



Afmeting: 360 x 540 cm

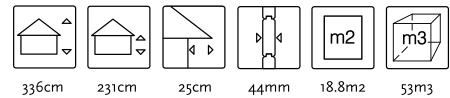
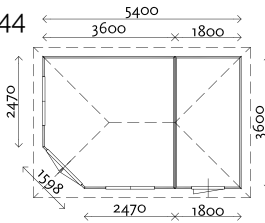
Deuren: PE45H / PE46H

(rechtsdraaiend)

Ramen: 2x PE44

Productcode:

P5D3



Afmeting: 360 x 540 cm

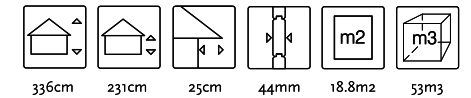
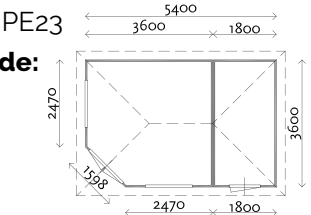
Deuren: PE24H / DD01H

(rechtsdraaiend)

Ramen: 2x PE23

Productcode:

P5D7



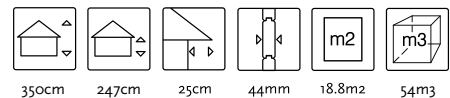
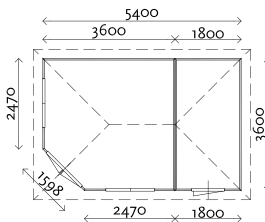
Afmeting: 360 x 540 cm

Deuren: PE28H / DD01H

Ramen: 2x PE27

Productcode:

P5D5



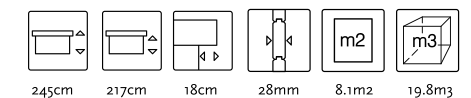
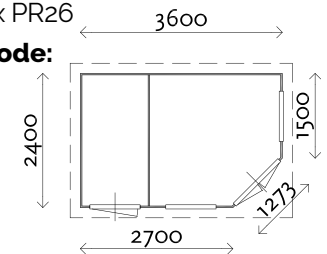
Afmeting: 240 x 360 cm

Deuren: PR30 / DD01

Ramen: 2x PR26

Productcode:

P5D9

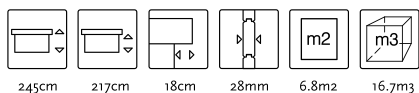
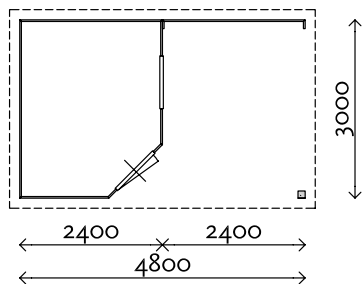


Afmeting: 300 x 480 cm

Deur: PX45

Raam: PX44

Productcode: P5L



Niet gevonden wat u zoekt?

Ontwerp dan uw eigen
Vijfhoekig tuinhuis

- 1** Ga naar onze configurator:
lugarde-configurator.nl
en volg de onderstaande
stappen
- 2** Selecteer:
Categorie: Tuinhuis/Blokhut
Vorm: Vijfhoek
Sjabloon: Kale Sjablonen

- 3** Kies vervolgens uit de
sjablonen het model en
de maat welke u wenst.

Hiermee kunt u vanaf het
beginpunt uw droom-
tuinhuis **ontwerpen** en
ziet u gelijk alle informatie
zoals prijzen, plattegrond
en 3D ontwerp (in 360
graden te roteren).

Liever niet zelf ontwerpen? Ga dan naar
onze website www.lugarde.nl en zoek uw
dichtstbijzijnde Lugarde dealer of bel/mail
ons: 0573 401800 / info@lugarde.nl

Voor meer informatie over de configurator
ga naar pagina's 13 en 14.

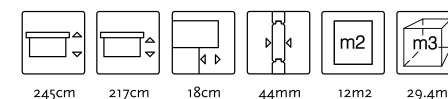
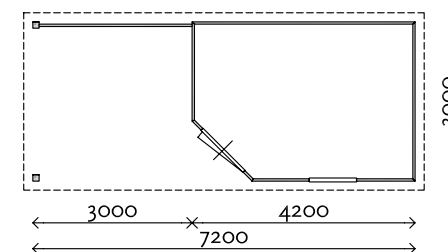


Afmeting: 300 x 720 cm

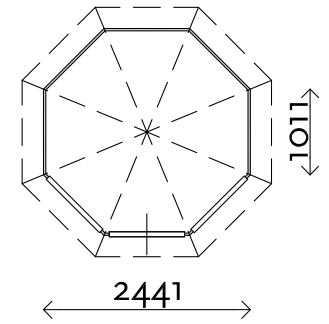
Deur: PX39 (100 cm breed,
rechtsdraaiend)

Raam: PX37

Productcode: P5L2



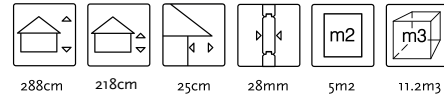
ACHTKANTIGE TUINHUIZEN



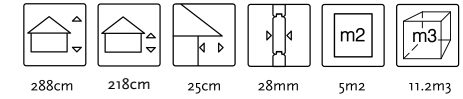
Deze plattegrond is van
toepassing op de tuinhuisen
op pagina 52.



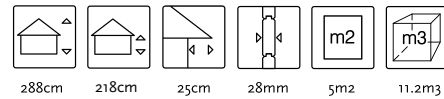
Afmeting: Ø 250 cm
Deur: PA04
Ramen: 2x PA03
Productcode: P81



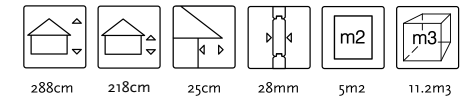
Afmeting: Ø 250 cm
Deur: PX45
Ramen: 2x PX44
Productcode: P82



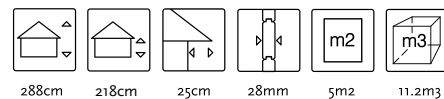
Afmeting: Ø 250 cm
Deur: PR29
Ramen: 2x PR26
Productcode: P83



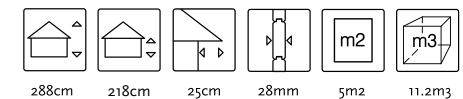
Afmeting: Ø 250 cm
Deur: PJ04
Ramen: 2x PJ03
Productcode: P84



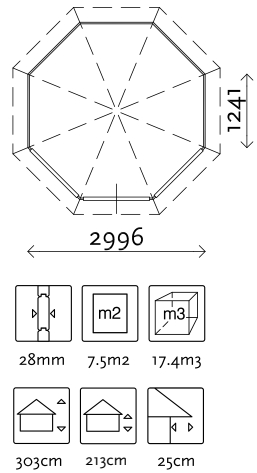
Afmeting: Ø 250 cm
Deur: DD02
Ramen: 2x PJ06
Productcode: P85



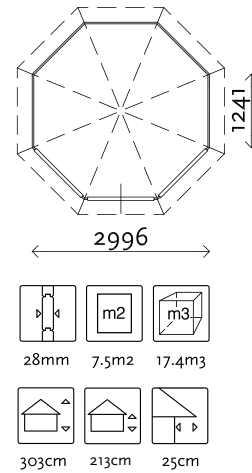
Afmeting: Ø 250 cm
Deur: PX39
Ramen: 2x PX37
Productcode: P86



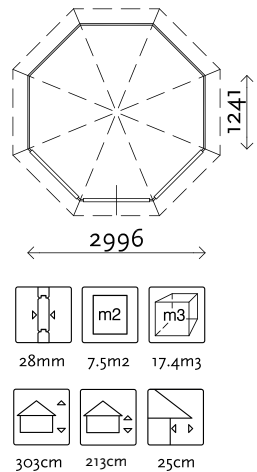
Afmeting: Ø 300 cm
Deur: PE22
Ramen: 2x PE21
Productcode: P88



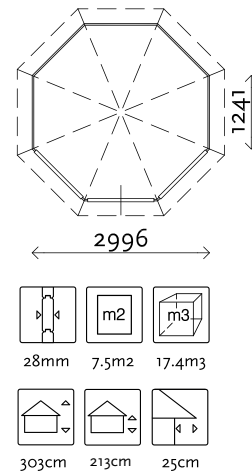
Afmeting: Ø 300 cm
Deur: PR30
Ramen: 2x PR28
Productcode: P892



Afmeting: Ø 300 cm
Deur: PC04
Ramen: 2x PC03
Productcode: P89



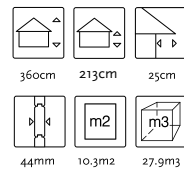
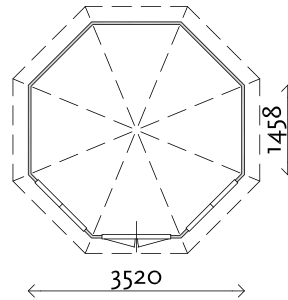
Afmeting: Ø 300 cm
Deur: PE26
Ramen: 2x PE25
Productcode: P899



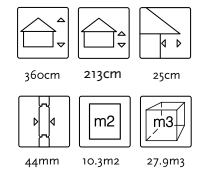
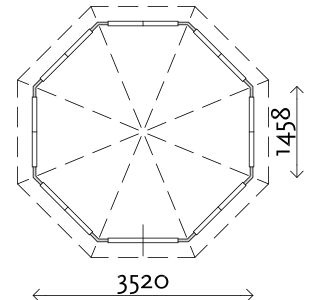
Ga naar www.lugarde-configurator.nl/brochure en voer de **productcode** in om een van deze modellen aan te passen naar uw wensen.



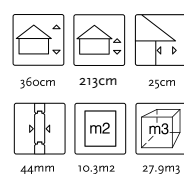
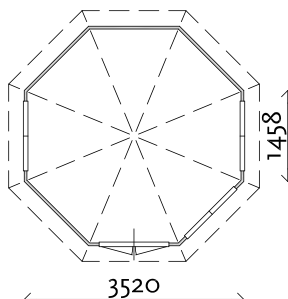
Afmeting: Ø 350 cm
Deur: PR30
Ramen: 2x PR28
Productcode: P893



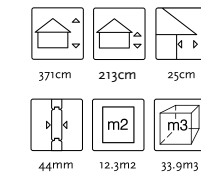
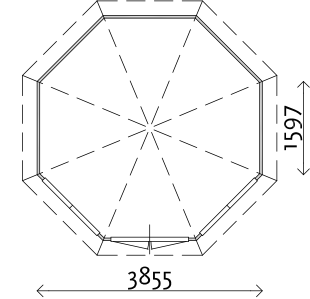
Afmeting: Ø 350 cm
Deur: PC04
Ramen: 7x PC03
Productcode: P894



Afmeting: Ø 350 cm
Deur: PE28H
Ramen: 3x PE27
Productcode: P895



Afmeting: Ø 400 cm
Deur: PE24
Ramen: 2x PE23
Productcode: P896



Ga naar www.lugarde-configurator.nl/brochure en voer de **productcode** in om een van deze modellen aan te passen naar uw wensen.

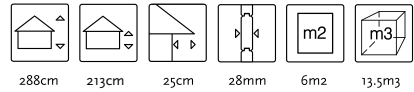
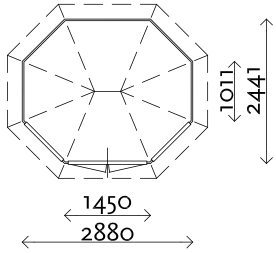
OVALE TUINHUIZEN

Afmeting: 300 x 250 cm

Deur: PE24

Ramen: 2x Px44

Productcode: P8g7



288cm 213cm 25cm 28mm 6m2 13,5m3

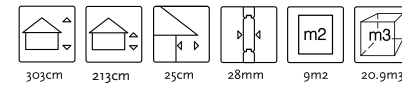
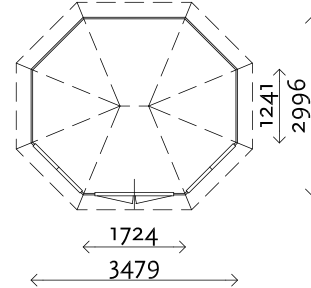


Afmeting: 350 x 300 cm

Deur: PE24

Ramen: 2x PE21

Productcode: P8g8



303cm 213cm 25cm 28mm 9m2 20,9m3

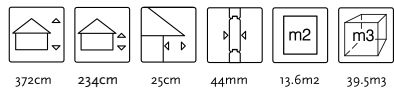
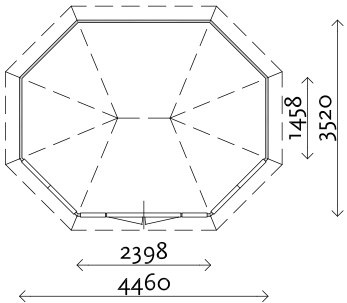


Afmeting: 445 x 350 cm

Deur: PE45H

Ramen: 2x PE44 / 2x PJ07

Productcode: P8g1



372cm 234cm 25cm 44mm 13,6m2 39,5m3

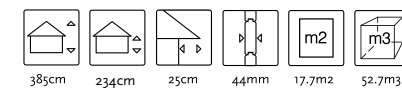
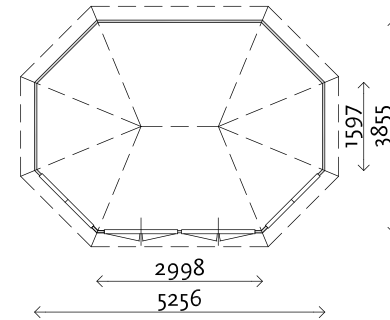


Afmeting: 525 x 385 cm

Deuren: 2x PE24H

Ramen: 2x PE23

Productcode: P8g0



385cm 234cm 25cm 44mm 17,7m2 52,7m3



Niet gevonden wat u zoekt? **Ga dan naar www.lugarde-configurator.nl** om uw eigen achthoek/ovaal te ontwerpen.

Selecteer: **categorie:** tuinhuis/blokhut, **vorm:** achthoek of ovaal en **kale sjablonen.**

PRO SYSTEEM



PRO SYSTEEM

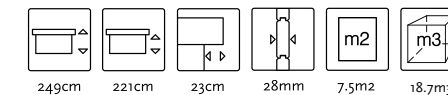
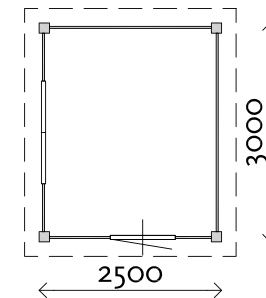


Afmeting: 300 x 250 cm

Deur: PE46H

Raam: PE48

Productcode: PS1

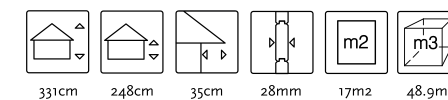
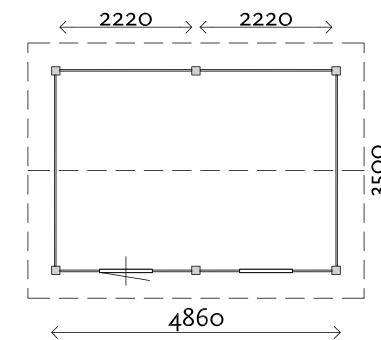


Afmeting: 350 x 486 cm

Deur: PX39H

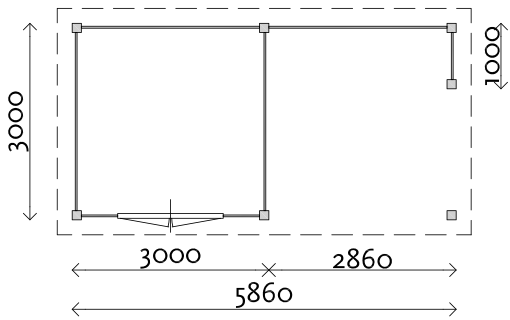
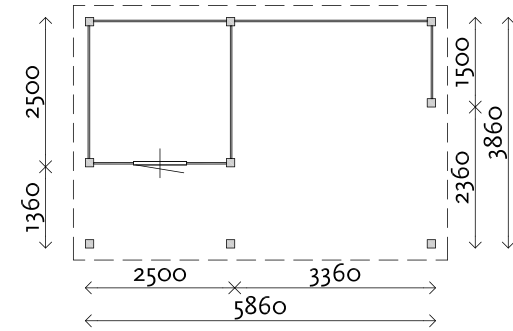
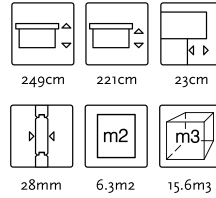
Raam: PX37

Productcode: PS7

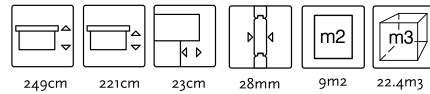




Afmeting: 386 x 586 cm
Deur: PE61H
Productcode: PS8



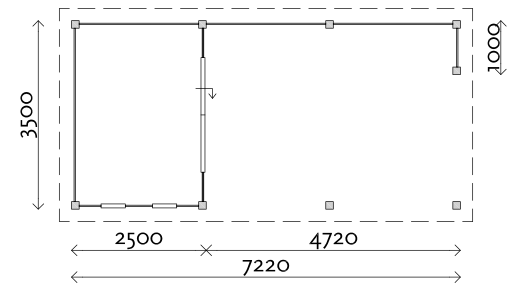
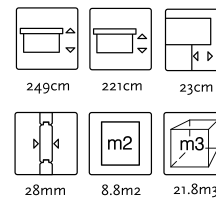
Afmeting: 300 x 586 cm
Deur: PE60H (met roedes)
Productcode: PS6



Dit model wordt in de configurator geopend zonder sokkels en roedes. Mocht u dit wel willen dan graag bij stap 8 (opmerkingen veld) vermelden.



Afmeting: 350 x 722 cm
Deur: SD200
Ramen: 2x PJ07
Productcode: PS2





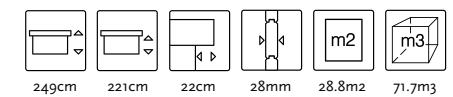
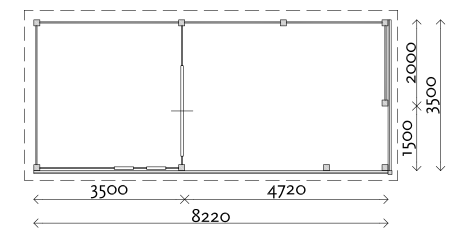
Afmeting: 350 x 822 cm

Deur: SD200

Ramen: 2x PJ07

Glasschuifwanden: 1x 472cm /
1x 150cm

Productcode: PS13



Dit model wordt in de configurator
zonder glasschuifwanden geopend.
Mocht u dit wel willen dan graag bij stap 8
(opmerkingen veld) vermelden.



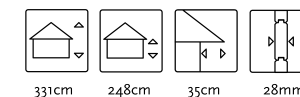
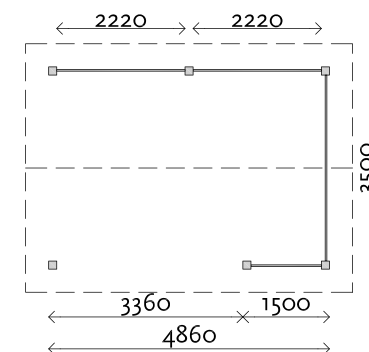
PRO SYSTEEM

Tip! Alle prijzen zijn te vinden in onze 3D configurator.



Afmeting: 350 x 486 cm

Productcode: PS5

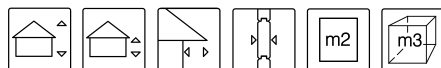
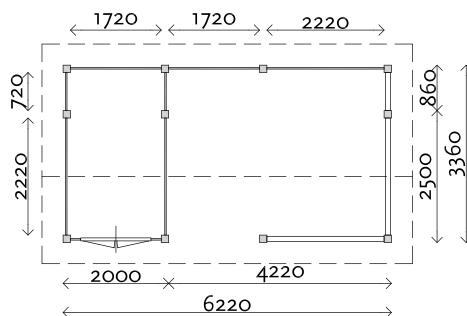


331cm 248cm 35cm 28mm

Afmeting: 336 x 622 cm

Deur: PE45FH

Productcode: PSg



355cm 248/164cm 35cm 28mm 6.7m² 19m³

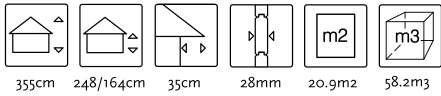
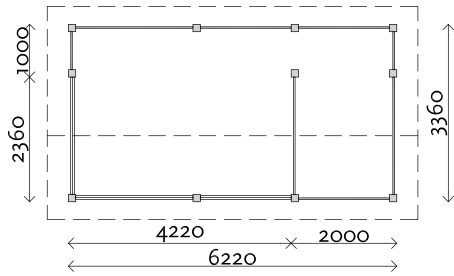


Dit model kan niet in de configurator worden geopend. Mogelijk vanaf 336 x 386 cm t/m maximaal 386 x 1194 cm.

Afmeting: 336 x 622 cm

Glasschuifwanden: 2x 222 cm +
1x 172 cm

Productcode: PS12



Dit model kan niet in de configurator worden geopend. Mogelijk vanaf 336 x 386 cm t/m maximaal 386 x 1194 cm.

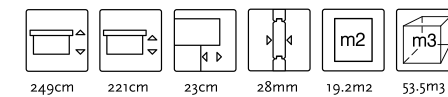
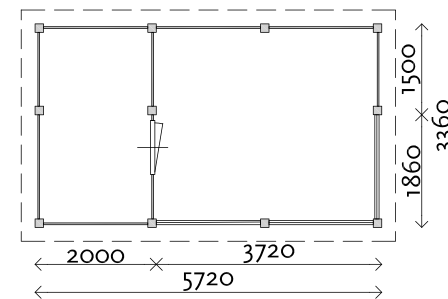


Afmeting: 336 x 572 cm

Deur: DD01H

Glasschuifwanden: 2x 172 cm +
1x 186 cm

Productcode: PS3

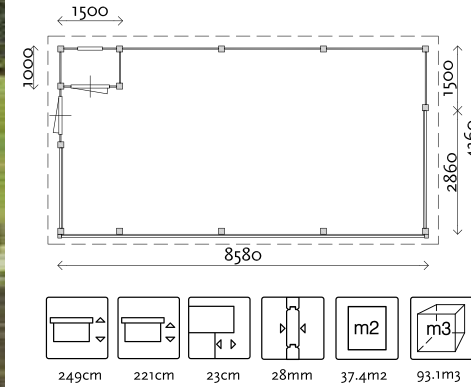






Dit model kan niet in de configurator worden geopend.

Afmeting: 436 x 858 cm
Deuren: DD01H / PE46H
Glasschuifwanden: 4x 272 cm +
 1x 172 cm
Raam: PJ08
Productcode: PS4



Niet gevonden wat u zoekt?

Ontwerp dan uw eigen Pro systeem tuinhuis

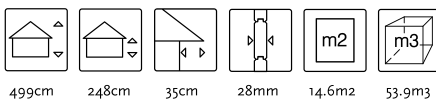
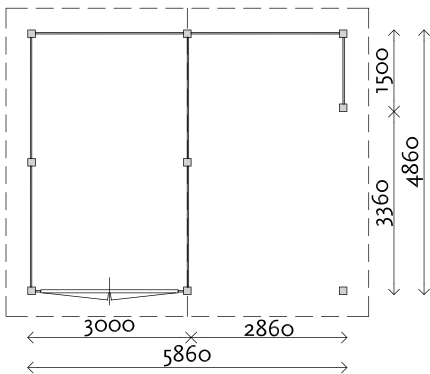
- 1** Ga naar onze configurator: lugarde-configurator.nl/ brochure
- 2** Typ de productcode:
PRO1: om een leeg sjabloon te openen van een Pro systeem tuinhuis
PRO2: om een leeg sjabloon te openen van een Pro systeem tuinhuis met een overkapping

- 3** Bij stap 3 in de configurator kunt u vervolgens kiezen voor een plat dak of een zadeldak

- 4** Bij stap 4 heeft u keuze uit diverse garagedeuren voor het geval u een garage wenst te ontwerpen.

Hiermee kunt u vanaf het **beginpunt** uw droomtuinhuis **ontwerpen** en ziet u gelijk alle informatie zoals prijzen, plattegrond en 3D ontwerp (in 360 graden te roteren).

Afmeting: 586 x 486 cm
Deur: GD02
Productcode: PS11

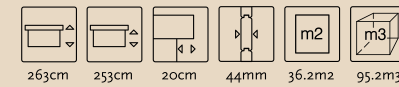
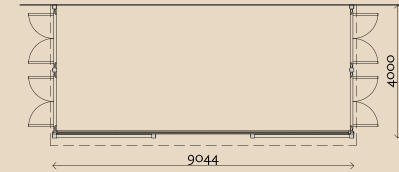


AANBOUWVERANDA'S





Afmeting: 400 x 9044 cm
Deur: 4 x PE50XL
Balustrade: 571 cm
Glasschuifwand: Totaal 8.84m²
Productcode: AM44



Aanbouwveranda's kunnen niet aangepast of ontworpen worden in de 3D configurator.

Echter kunnen wij wel uw aanbouwveranda exact op maat maken en geheel naar uw wensen produceren.

Neem contact op met uw Lugarde dealer om uw wensen te bespreken.

U vindt uw dichtstbijzijnde Lugarde dealer via "vind een dealer" op onze website:

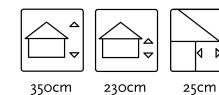
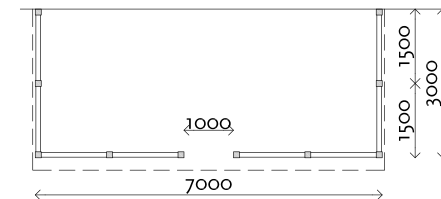
www.lugarde.nl

AANBOUWVERANDA'S



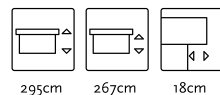
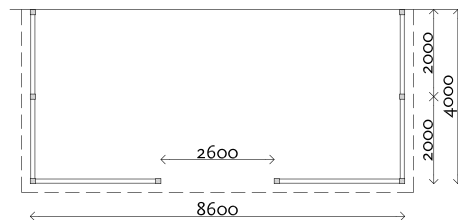
Afmeting: 300 x 700 cm

Productcode: AE25



Afmeting: 400 x 860 cm

Productcode: AW20

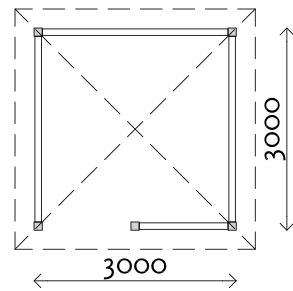
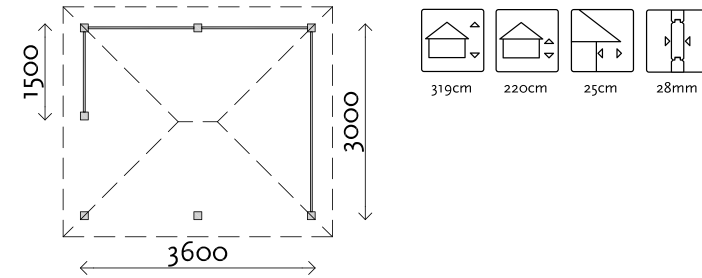


VRIJSTAANDE VERANDA'S

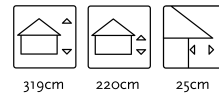




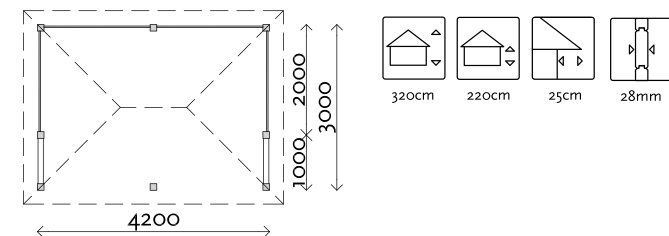
Afmeting: 300 x 360 cm
Productcode: VV4



Afmeting: 300 x 300 cm
Productcode: VV8



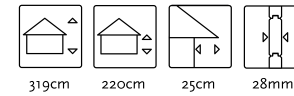
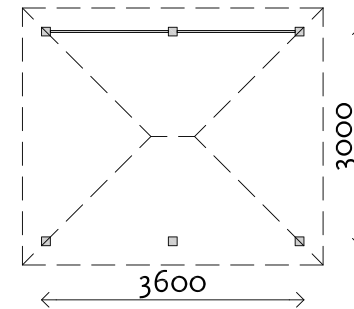
Afmeting: 300 x 420 cm
Productcode: VV9





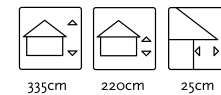
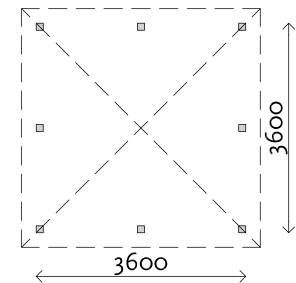
Afmeting: 300 x 360 cm

Productcode: VV5



Afmeting: 360 x 360 cm

Productcode: VV22



Één van deze veranda's aanpassen?

U kunt het model compleet aanpassen naar uw eigen wensen.


Gebruik hiervoor onze unieke 3D-configurator. Ga naar:

lugarde-configurator.nl/brochure

en typ de productcode, welke naast de veranda staat, in het invoerveld.

Meer informatie over de configurator ga naar pagina's 13 en 14. Liever niet zelf ontwerpen? Uw Lugarde dealer kan dit ook voor u doen.

De productcode is ook te gebruiken op onze website: www.lugarde.nl.

Typ de productcode bij onze zoekfunctie in en klik op  om

bijvoorbeeld filmpjes, foto's en bouwtekeningen over uw

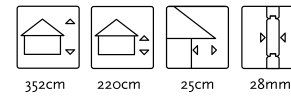
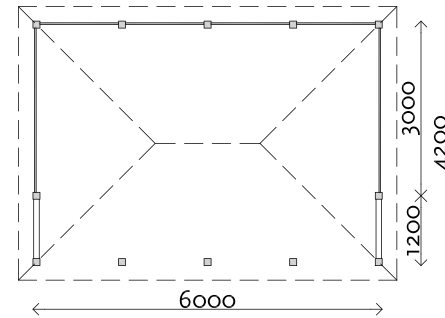
gewenste model te vinden.

Tevens kunt u via onze website uw dichtstbijzijnde Lugarde dealer vinden via onze dealer locator.



Afmeting: 420 x 600 cm

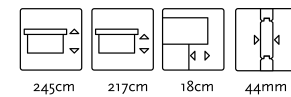
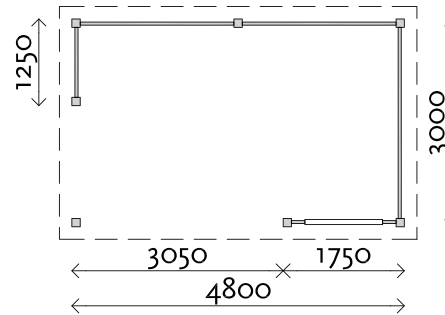
Productcode: VV19



Afmeting: 300 x 480 cm

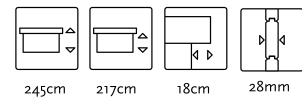
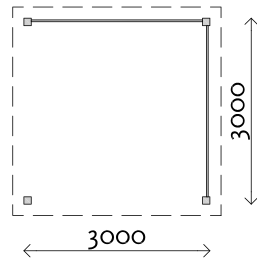
Raam: PJ25

Productcode: VV21

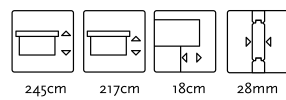
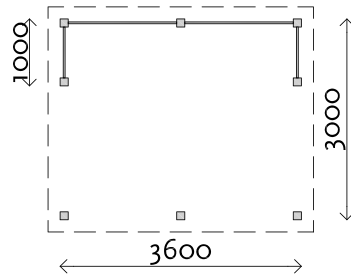




Afmeting: 300 x 300 cm
Productcode: VV2



Afmeting: 300 x 360 cm
Productcode: VV6

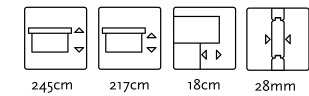
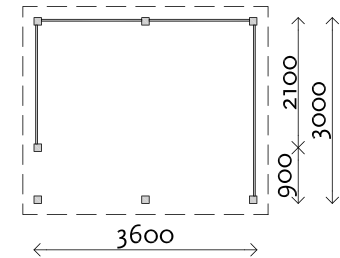


VRIJSTAANDE VERANDA'S



Afmeting: 300 x 360 cm

Productcode: VV7



245cm

217cm

18cm

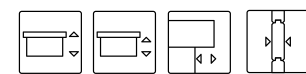
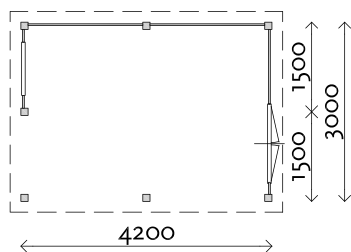
28mm

Afmeting: 300 x 420 cm

Deur: 1x PE45FH

Raam: PX44 (zonder roedes)

Productcode: VV10



245cm

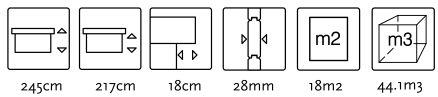
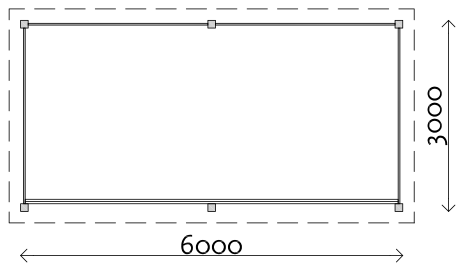
217cm

18cm

28mm



Afmeting: 300 x 600 cm
Glasschuifwanden: 2x 283 cm
Productcode: VV12



Dit model wordt in de configurator geopend zonder sokkels. Mocht u dit wel willen dan graag bij stap 8 (opmerkingen veld) vermelden.

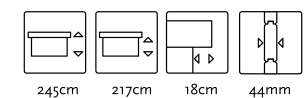
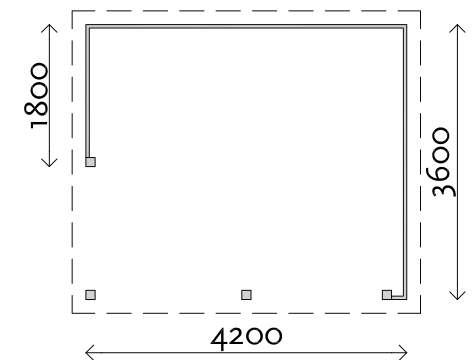


VRIJSTAANDE VERANDA'S



Afmeting: 360 x 420 cm

Productcode: VV13

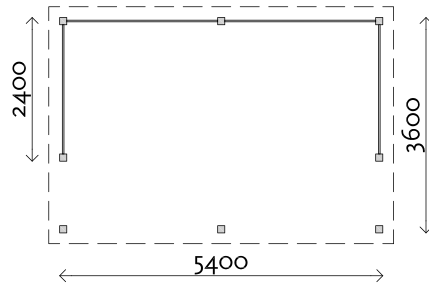
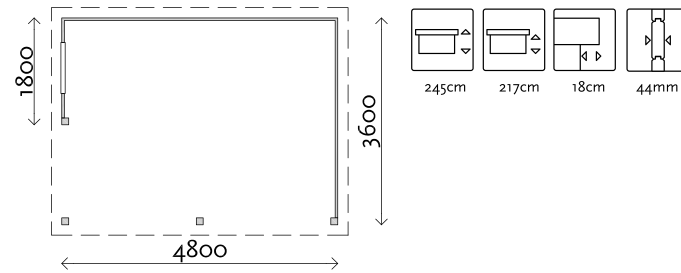




Afmeting: 360 x 480 cm

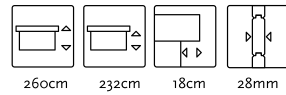
Raam: PX37

Productcode: VV14



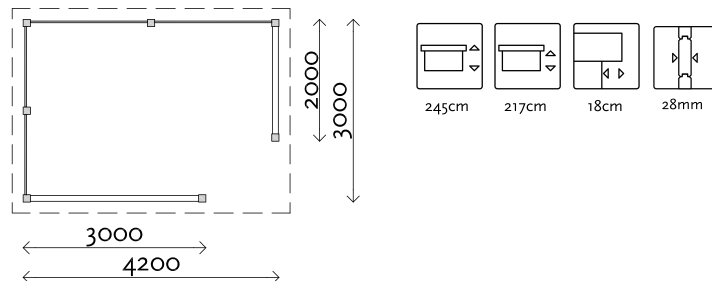
Afmeting: 360 x 540 cm

Productcode: VV15



Afmeting: 300 x 420 cm

Productcode: VV11

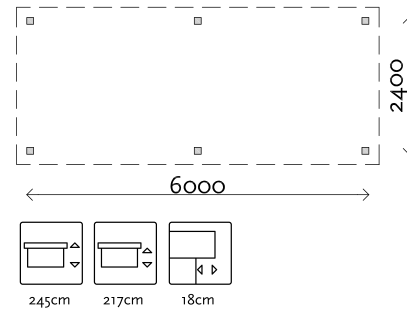


Dit model kan niet in de configurator worden geopend.



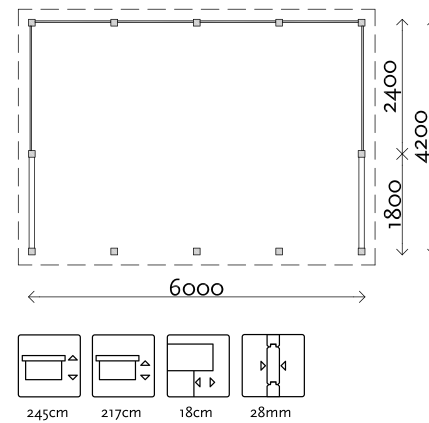
Afmeting: 240 x 600 cm

Productcode: VV1



Afmeting: 420 x 600 cm

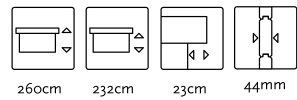
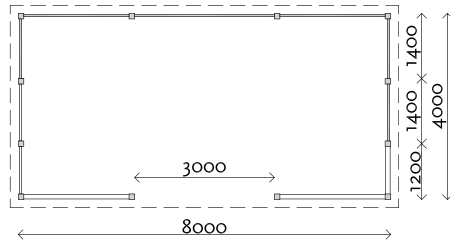
Productcode: VV18





Afmeting: 400 x 800 cm

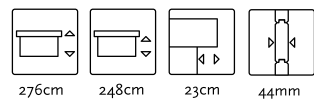
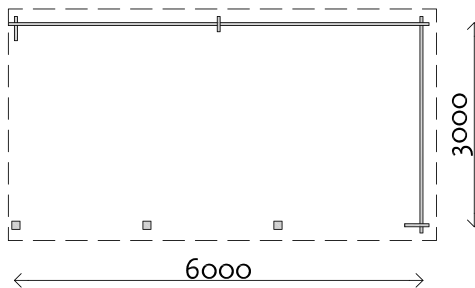
Productcode: VB01



Dit model wordt in de configurator geopend met minder palen. Mocht u hetzelfde aantal palen willen als hierboven afgebeeld, dan graag bij stap 8 (opmerkingen veld) vermelden.

Afmeting: 300 x 600 cm

Productcode: VB02



NIET GEVONDEN WAT U ZOCHT? ONTWERP DAN UW EIGEN VRIJSTAANDE VERANDA!

1 Ga naar onze configurator: lugarde-configurator.nl/brochure

2 Typ de productcode:

PV (indien u een veranda in het Prima systeem wenst)*

BV (indien u een veranda in het Blokhut-systeem wenst)*

3 Start met het **ontwerpen** van uw **veranda**

Tip! Bij stap 3 "DAKEN" kunt u het gewenste daktype selecteren.


*Informatie/afbeeldingen over het verschil tussen deze bouwsystemen vindt u op pagina 3.

Verschillen tussen het Prima-systeem en het Blokhut-systeem:


	PRIMA SYSTEEM VERANDA	BLOKHUT SYSTEEM VERANDA
Maten per 10 cm	☹️	😊
Maten per 60 cm	😊	☹️
Zadeldak	☹️	😊
Pyramidedak	😊	☹️
Platdak	😊	😊

Hiermee kunt u vanaf het beginpunt, uw droom-veranda ontwerpen en ziet u gelijk alle informatie zoals prijzen, plattegrond en 3D ontwerp (in 360 graden te roteren).


Voor meer informatie over de configurator ga naar pagina's 13 en 14.



Zadeldak



Pyramide dak



Plat dak

Liever niet zelf ontwerpen?

Ga dan naar onze website

www.lugarde.nl en zoek

uw dichtstbijzijnde

Lugarde dealer

of bel 0573 401800 of

mail ons: info@lugarde.nl

BLOKHUTTEN



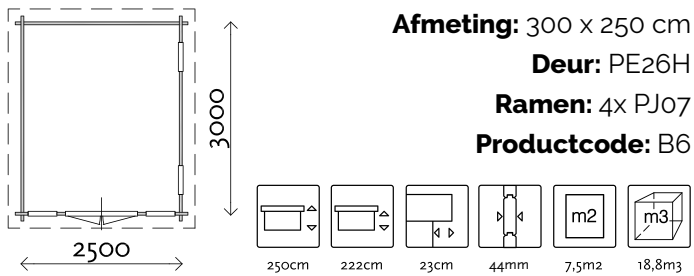
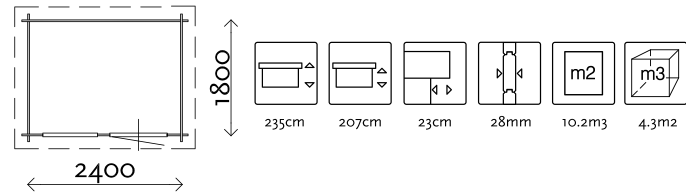


Afmeting: 180 x 240 cm

Deur: DD02

Raam: PJ05

Productcode: B1



Afmeting: 300 x 250 cm

Deur: PE26H

Ramen: 4x PJ07

Productcode: B6

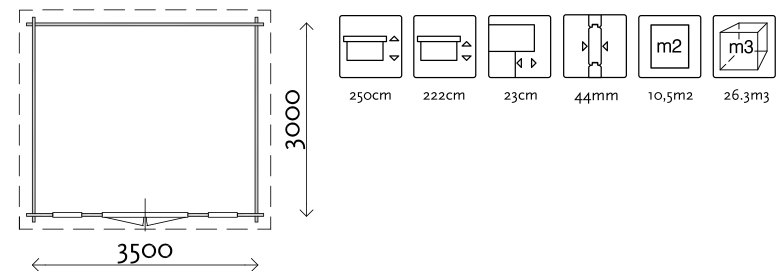


Afmeting: 300 x 350 cm

Deur: PE45H

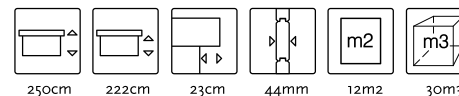
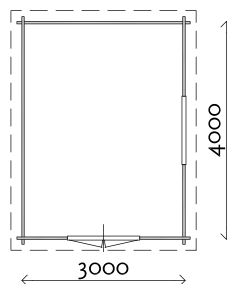
Ramen: 2x PJ07

Productcode: B11





Afmeting: 400 x 300 cm
Deur: MG02H
Raam: MG50
Productcode: B14

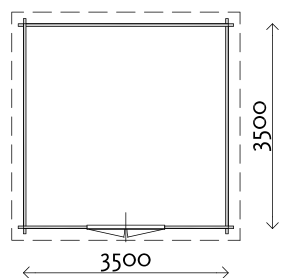


Eén van deze blokhutten aanpassen of een geheel eigen blokhut met plat dak ontwerpen?

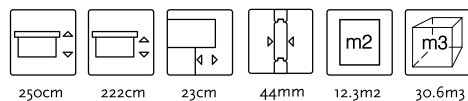
U kunt het model compleet aanpassen naar uw eigen wensen. Gebruik hiervoor onze unieke 3D-configurator.

1 Ga naar onze configurator: lugarde-configurator.nl/brochure

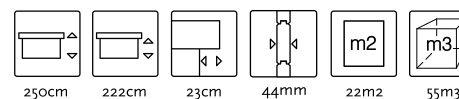
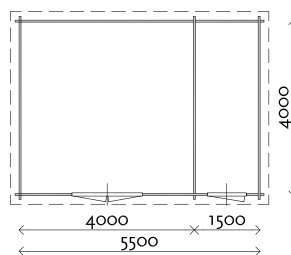
2 Typ de productcode: **BP1:** om een leeg sjabloon te openen van een blokhut met een plat dak. Wanneer u een van de bestaande modellen wilt aanpassen dan typt u de productcode naast de foto in het invoerveld.



Afmeting: 350 x 350 cm
Deur: PE45H
Productcode: B8



Afmeting: 400 x 550 cm
Deuren: PE50H / PX39H
Productcode: B26



Hiermee kunt u vanaf het **beginpunt** uw droomblokhut **ontwerpen** en ziet u gelijk alle informatie zoals prijzen, plattegrond en 3D ontwerp (in 360 graden te roteren).

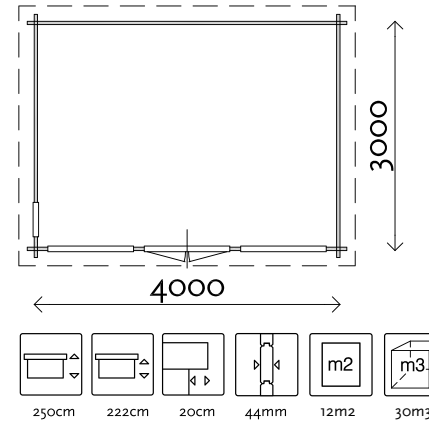


Afmeting: 300 x 400 cm

Deur: PE26

Ramen: 2x PE25 / 1x PJ07

Productcode: B63

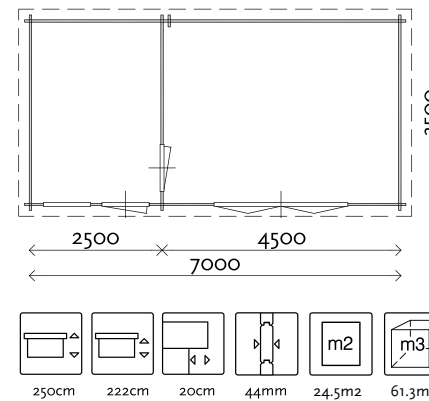


Afmeting: 350 x 700 cm

Deuren: VLO2H / PE46H / DD03H

Raam: PX44 (zonder roedes)

Productcode: B64

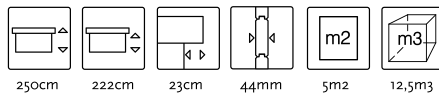
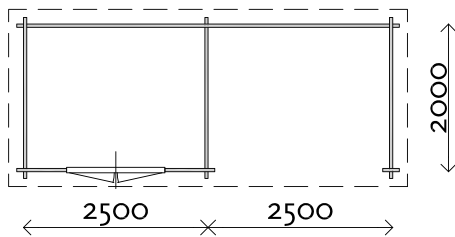




Afmeting: 200 x 500 cm

Deur: PE26

Productcode: B9

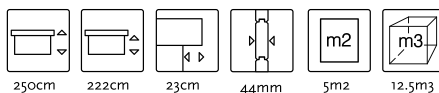
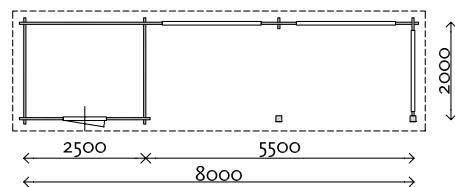


Afmeting: 200 x 800 cm

Deur: PE61H

Ramen: 2x PJ23 / 1x PJ25

Productcode: B18



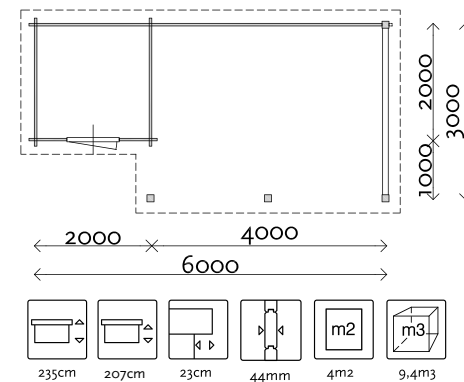
**BLOKHUT MET PLAT DAK
EN LUIFEL/OVERKAPPING**



Afmeting: 300 x 600 cm

Deur: DD01

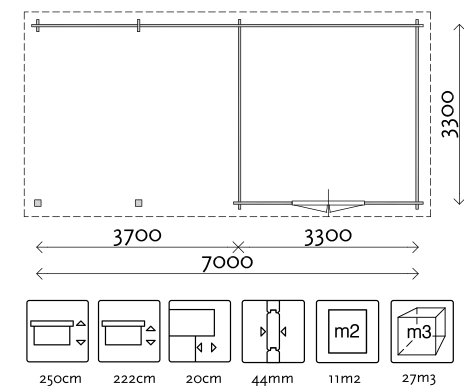
Productcode: B12



Afmeting: 330 x 700 cm

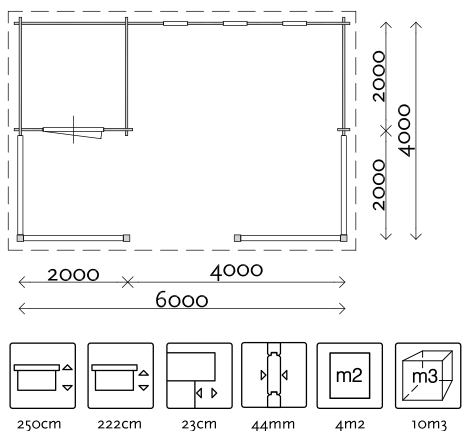
Deur: MG02

Productcode: B27

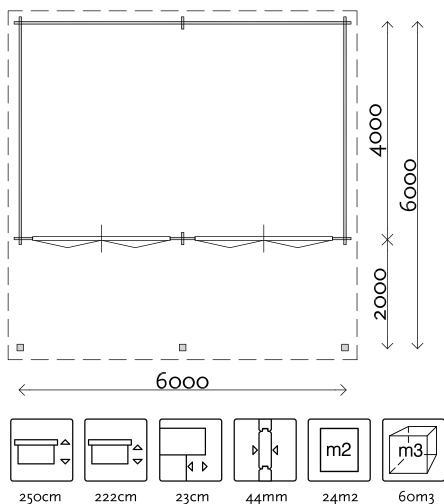


Tip! Alle prijzen zijn te vinden in onze 3D configurator.

Afmeting: 400 x 600 cm
Deur: PE61H (100 cm breed)
Ramen: 3x PJ07
Productcode: B31



Afmeting: 600 x 600 cm
Deur: 2x VL02H
Productcode: B44



Één van deze blokhutten aanpassen?

U kunt het model compleet aanpassen naar uw eigen wensen. Gebruik hiervoor onze unieke 3D-configurator. Ga naar: [lugarde-configurator.nl/brochure](https://www.lugarde-configurator.nl/brochure) en typ de productcode, welke naast de blokhut staat, in het invoerveld. Meer informatie over de configurator ga naar pagina's 13 en 14. Liever niet zelf ontwerpen? Uw Lugarde dealer kan dit ook voor u doen.

De productcode is ook te gebruiken op onze website: www.lugarde.nl. Typ de productcode bij onze zoekfunctie in en klik op  om bijvoorbeeld filmpjes, foto's en bouwtekeningen over uw gewenste model te vinden. Tevens kunt u via onze website uw dichtstbijzijnde Lugarde dealer vinden via onze dealer locator.

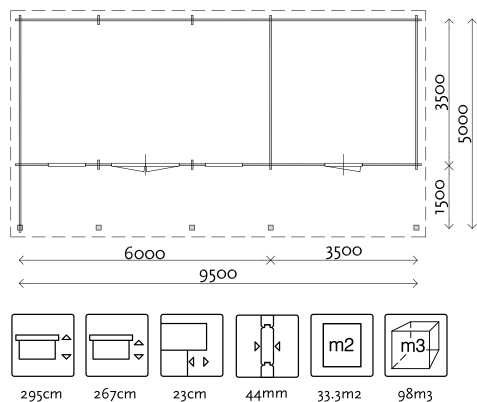
BLOKHUT MET PLAT DAK EN LUIFEL/OVERKAPPING

Afmeting: 500 x 950 cm

Deuren: PE50H / DD01H

Ramen: 2x PE51

Productcode: B56



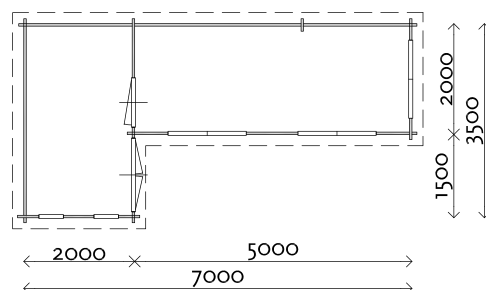
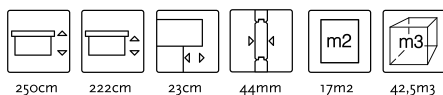
Ontwerp uw eigen blokhut met plat dak & luifel/overkapping !

Met dit sjabloon kunt u in drie stappen een geheel eigen ontwerp maken.

- 1** Ga naar de volgende url:
lugarde-configurator.nl/brochure
- 2** Typ de productcode: **BPL** om het sjabloon te openen
- 3** Start met het ontwerpen van uw **eigen blokhut met plat dak en luifel/overkapping**



Afmeting: 350 x 700 cm
Deuren: DD01H / PE45H
Ramen: 3x PE48 / 2x PJ06
Productcode: B32



Niet gevonden wat u zoekt?

Ontwerp dan uw eigen
L-vormige blokhut!

1 Ga naar onze configurator:
lugarde-configurator.nl/
brochure

2 Typ de productcode:
BLLR: om een leeg
sjabloon te openen van
een L-vormige blokhut
met de lange zijde aan de
rechterkant
BLLL: om een leeg
sjabloon te openen van
een L-vormige blokhut
met de lange zijde aan de
linkerkant

Hiermee kunt u vanaf het
beginpunt uw droom-
blokhut **ontwerpen** en
ziet u gelijk alle informatie
zoals prijzen, plattegrond
en 3D ontwerp (in 360
graden te roteren).

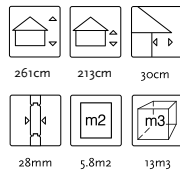
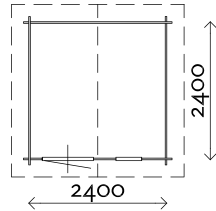
Liever niet zelf ontwerpen? Ga dan naar
onze website www.lugarde.nl en zoek uw
dichtstbijzijnde Lugarde dealer of bel/mail
ons: 0573 401800 / info@lugarde.nl

Voor meer informatie over de configurator
ga naar pagina's 13 en 14.

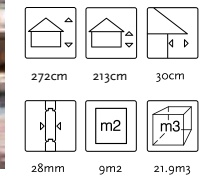
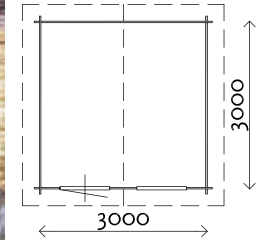
BLOKHUTTEN MET ZADELDAK



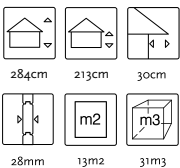
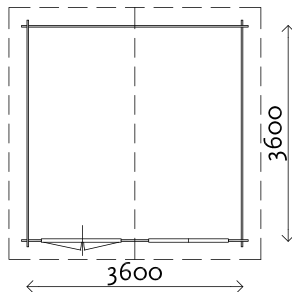
Afmeting: 240 x 240 cm
Deur: DD02
Raam: PJ06
Productcode: B2



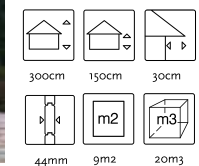
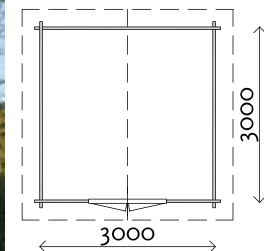
Afmeting: 300 x 300 cm
Deur: PX45
Raam: PX44
Productcode: B5



Afmeting: 360 x 360 cm
Deur: PE24 **Raam:** PE23
Productcode: B3



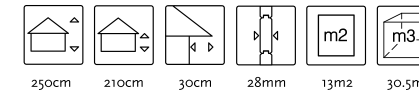
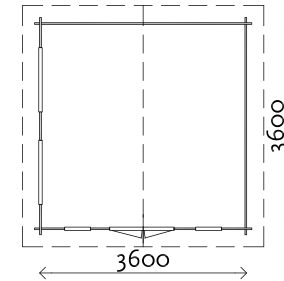
Afmeting: 300 x 300 cm
Deur: PE24
Productcode: B7



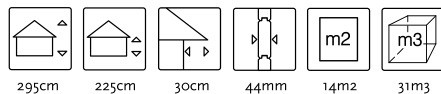
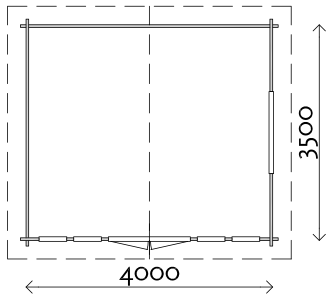
Dit model kan niet in de configurator worden geopend.
 Dit model wordt standaard met shingels geleverd in plaats van dakpannen



Afmeting: 360 x 360 cm
Deur: PE26H
Ramen: 2x PJ07 / 2x PE21
 (zonder roedes)
Productcode: B4




Afmeting: 400 x 350 cm
Deur: PE45
Ramen: PE44 / 4x PJ07
Productcode: B15



Één van deze blokhutten aanpassen?

U kunt het model compleet aanpassen naar uw eigen wensen. Gebruik hiervoor onze unieke 3D-configurator. Ga naar: [lugarde-configurator.nl/brochure](https://www.lugarde-configurator.nl/brochure) en typ de productcode, welke naast de blokhut staat, in het invoerveld. Meer informatie over de configurator ga naar pagina's 13 en 14. Liever niet zelf ontwerpen? Uw Lugarde dealer kan dit ook voor u doen.

De productcode is ook te gebruiken op onze website: www.lugarde.nl.

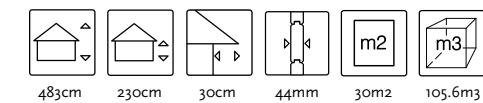
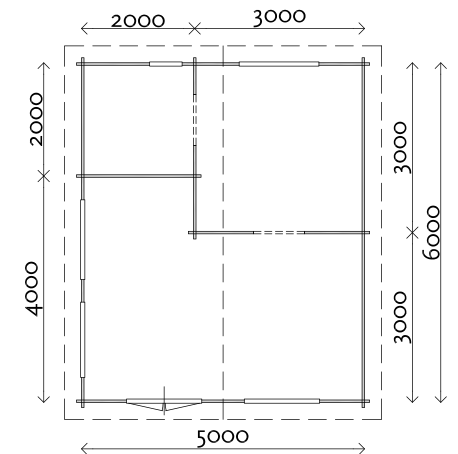
Typ de productcode bij onze zoekfunctie in en klik op  om bijvoorbeeld filmpjes, foto's en bouwtekeningen over uw gewenste model te vinden.

Tevens kunt u via onze website uw dichtstbijzijnde Lugarde dealer vinden via onze dealer locator.





Afmeting: 500 x 600 cm
Deur: PE45H
Ramen: 2x PE48 / 2x PE44 / PJ08
Dakhelling: 40°
Productcode: B55



Dit model is exclusief zonnepanelen en kan niet in de configurator worden geopend.

BLOKHUT MET ZADELDAK

Niet gevonden wat u zoekt?

Ontwerp dan uw eigen blokhut met zadeldak!

1 Ga naar onze configurator: lugarde-configurator.nl/brochure

2 Typ de productcode: **BZ1**: om een leeg sjabloon te openen van een blokhut met een zadeldak

Hiermee kunt u vanaf het **beginpunt** uw droomblokhut **ontwerpen** en ziet u gelijk alle informatie zoals prijzen, plattegrond en 3D ontwerp (in 360 graden te roteren).

Liever niet zelf ontwerpen? Ga dan naar onze website www.lugarde.nl en zoek uw dichtstbijzijnde Lugaarde dealer of bel/mail ons: 0573 401800 / info@lugarde.nl

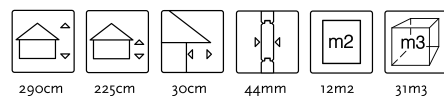
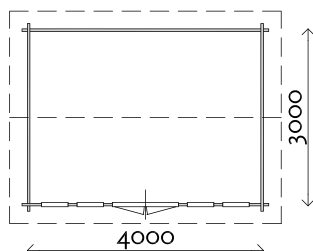
Voor meer informatie over de configurator ga naar pagina's 13 en 14.

Afmeting: 300 x 400 cm

Deur: PE26

Ramen: 4x PJ07

Productcode: B13

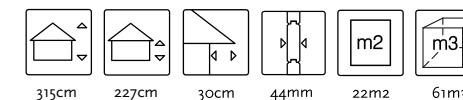
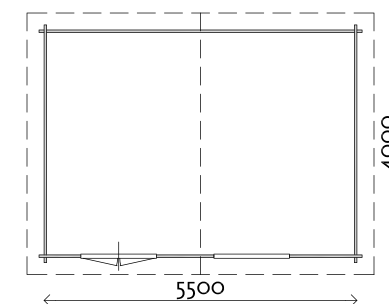


Afmeting: 550 x 400 cm

Deur: PE45H

Raam: PE44

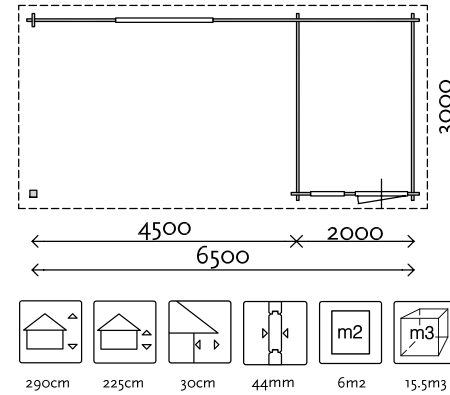
Productcode: B46





Let op: opent in configurator met een middenpaal.

Afmeting: 300 x 650 cm
Deur: PJ04 (rechtsdraaiend)
Ramen: PJ08 / PJ25
Productcode: B19



Één van deze blokhutten aanpassen?

U kunt het model compleet aanpassen naar uw eigen wensen.

Gebruik hiervoor onze unieke 3D-configurator. Ga naar:


lugarde-configurator.nl/brochure

en typ de productcode, welke naast de blokhut staat, in het invoerveld.

Meer informatie over de configurator ga naar pagina's 13 en 14. Liever niet zelf ontwerpen? Uw Lugarde dealer kan dit ook voor u doen.

Meer informatie over de configurator ga naar pagina's 13 en 14. Liever niet zelf ontwerpen? Uw Lugarde dealer kan dit ook voor u doen.

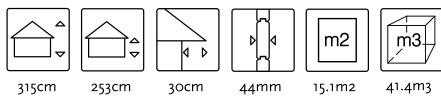
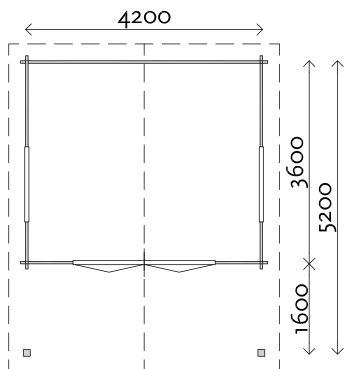
De productcode is ook te gebruiken op onze website: www.lugarde.nl

Typ de productcode bij onze zoekfunctie in en klik op  om

bijvoorbeeld filmpjes, foto's en bouwtekeningen over uw gewenste model te vinden.

Tevens kunt u via onze website uw dichtstbijzijnde Lugarde dealer vinden via onze dealer locator.

Afmeting: 420 x 520 cm
Deur: VL02H
Ramen: 2x PE44
Productcode: B60



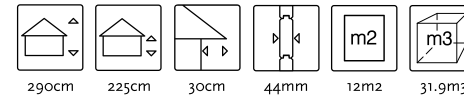
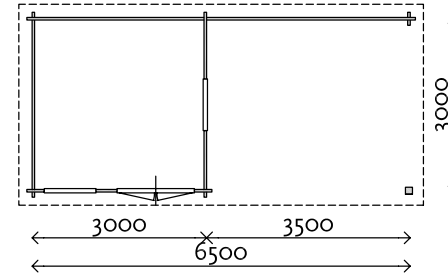


Afmeting: 300 x 650 cm

Deur: PE45H

Ramen: 2x PE47

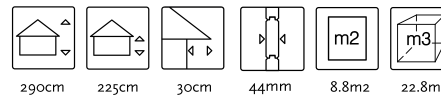
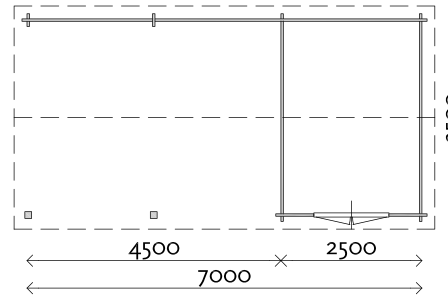
Productcode: B21



Afmeting: 350 x 700 cm

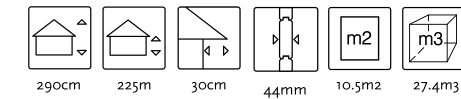
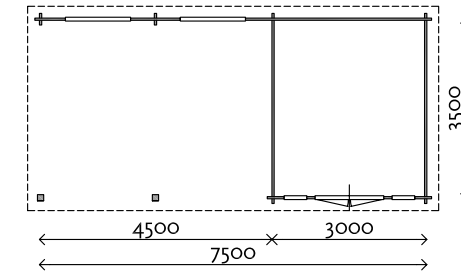
Deur: MG02H

Productcode: B29

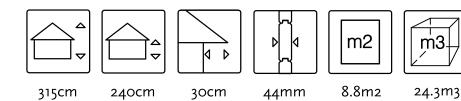
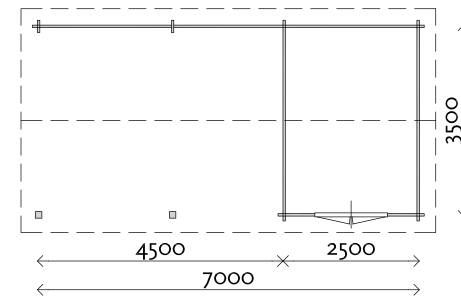




Afmeting: 350 x 750 cm
Deur: PE45H
Ramen: 2x PJ06H / 2x PJ07
Productcode: B38



Afmeting: 350 x 700 cm
Deur: MG02H
Productcode: B59



BLOKHUT MET ZADELDAK EN LUIFEL

Niet gevonden wat u zoekt?

Ontwerp dan uw eigen blokhut met zadeldak en luifel/overkapping

1 Ga naar onze configurator: lugarde-configurator.nl/ brochure

2 Typ de productcode: **BZL:** om een leeg sjabloon te openen van een blokhut met een zadeldak en luifel/overkapping

Hiermee kunt u vanaf het **beginpunt** uw droom-blokhut **ontwerpen** en ziet u gelijk alle informatie zoals prijzen, plattegrond en 3D ontwerp (in 360 graden te roteren).

Liever niet zelf ontwerpen? Ga dan naar onze website www.lugarde.nl en zoek uw dichtstbijzijnde Lugarde dealer of bel/mail ons: 0573 401800 / info@lugarde.nl

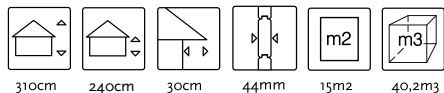
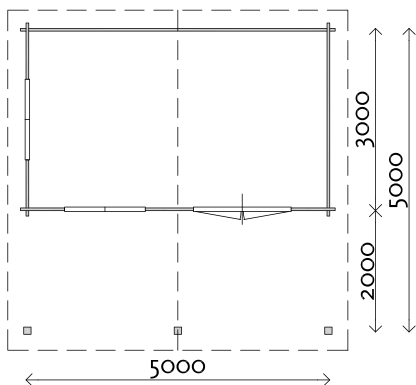
Voor meer informatie over de configurator ga naar pagina's 13 en 14.

Afmeting: 500 x 500 cm

Deur: PE50H

Ramen: 2x PE23

Productcode: B34

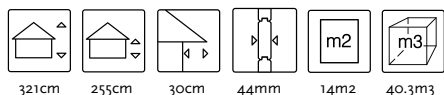
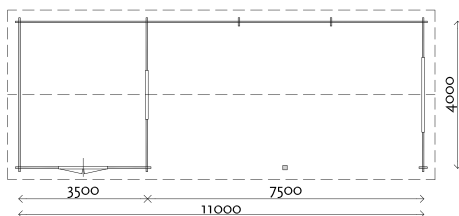


Afmeting: 400 x 1100 cm

Deur: PE24H

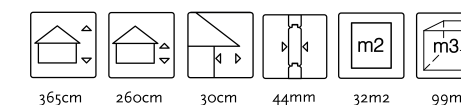
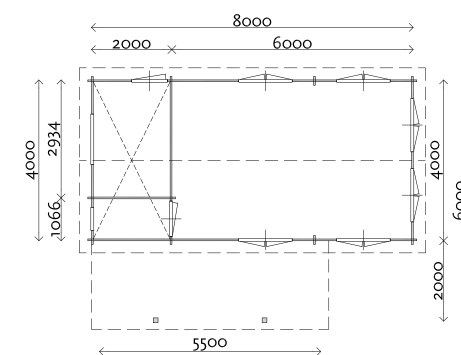
Ramen: PE23 / PJ24

Productcode: B35





Afmeting: 400 x 800 cm
Deuren: 6x PE41H / DD01H
 (rechtsdraaiend) / DD03H
Ramen: PJ06 / PJ08
Zoldervloer: 400 x 200 cm
Productcode: B51



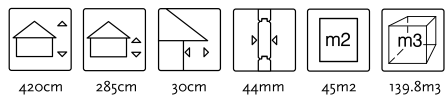
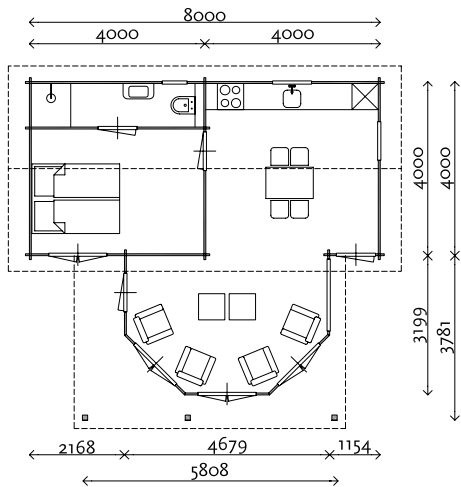
Dit model kan niet worden geopend
 in de de configurator!

Afmeting: 778 x 800 cm

Deur: 4x PE45H / 2x PE46H
2x DDo1H

Ramen: 2x PE47 / PJ25 / PJ23 / PJ08

Productcode: B53



Dit model kan niet worden geopend
in de configurator!



BLOKHUTTEN MET INPANDIGE LUIFELS

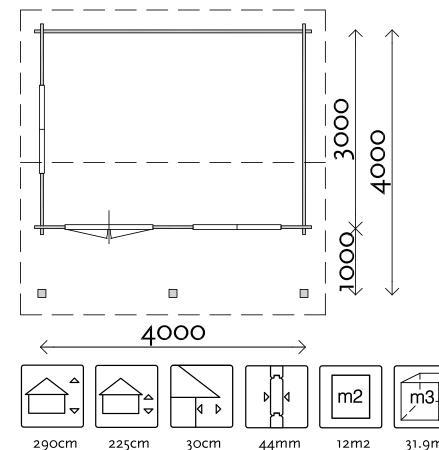


Afmeting: 400 x 400 cm

Deur: PE24H

Ramen: 2x PE23

Productcode: B16

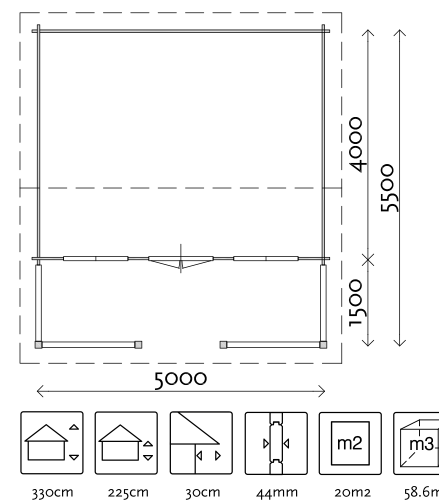


Afmeting: 550 x 500 cm

Deur: PE22H

Ramen: 2x PE21

Productcode: B36



Tip! Alle prijzen zijn te vinden in onze 3D configurator.

Één van deze blokhutten aanpassen?

U kunt het model compleet aanpassen naar uw eigen wensen.


Gebruik hiervoor onze unieke 3D-configurator. Ga naar:

lugarde-configurator.nl/brochure

en typ de productcode, welke naast de blokhut staat, in het invoerveld.

Meer informatie over de configurator ga naar pagina's 13 en 14. Liever niet zelf ontwerpen? Uw Lugarde dealer kan dit ook voor u doen.

De productcode is ook te gebruiken op onze website: www.lugarde.nl.

Typ de productcode bij onze zoekfunctie in en klik op  om bijvoorbeeld filmpjes, foto's en bouwtekeningen over uw gewenste model te vinden.

Tevens kunt u via onze website uw dichtstbijzijnde Lugarde dealer vinden via onze dealer locator.

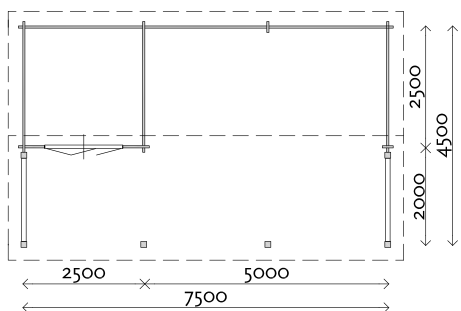
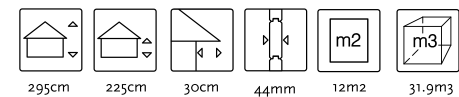
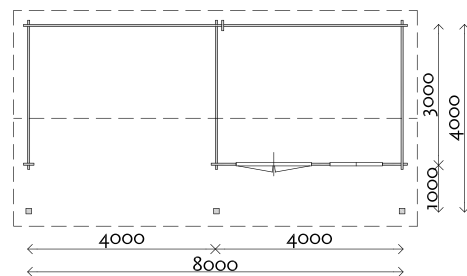


Afmeting: 400 x 800 cm

Deur: PE50H

Raam: PE21

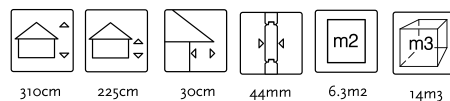
Productcode: B39



Afmeting: 450 x 750 cm

Deur: DL01H

Productcode: B42

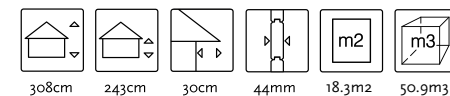
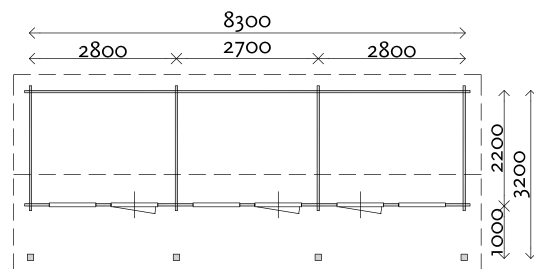


Afmeting: 320 x 830 cm

Deuren: 3x PR29H

Ramen: 3x PR26

Productcode: B62





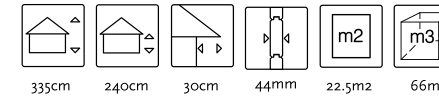
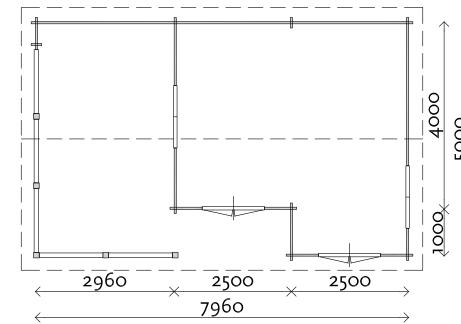
Dit model wordt standaard met shingels geleverd in plaats van dakpannen.

Afmeting: 500 x 800 cm

Deuren: 2x PE28H

Ramen: 2x PE27

Productcode: B47



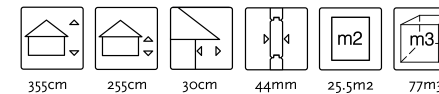
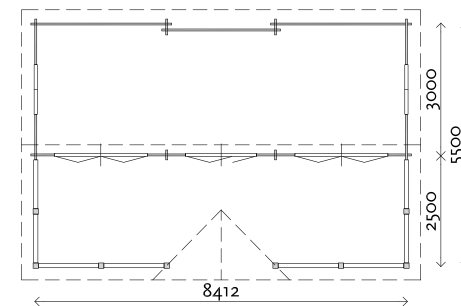
Dit model wordt zonder voordakje in de configurator geopend. Mocht u dit wel willen dan graag bij stap 8 (opmerkingen veld) vermelden (meerprijs).

Afmeting: 550 x 850 cm

Deuren: 2x VL01H / DL01H

Ramen: 2x PE25

Productcode: B54



Niet gevonden wat u zoekt?

Ontwerp dan uw eigen blokhut met zadeldak en inpandige luifel.

1 Ga naar onze configurator: lugarde-configurator.nl/ brochure

2 Typ de productcode: **BINP** om een leeg sjabloon te openen van een blokhut met zadeldak en inpandige luifel

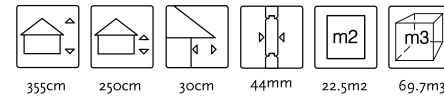
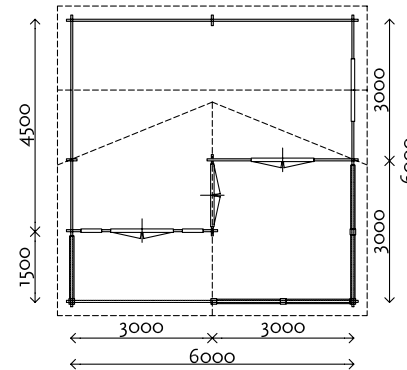
Hiermee kunt u vanaf het **beginpunt** uw droom-blokhut **ontwerpen** en ziet u gelijk alle informatie zoals prijzen, plattegrond en 3D ontwerp (in 360 graden te roteren).

Liever niet zelf ontwerpen? Ga dan naar onze website www.lugarde.nl en zoek uw dichtstbijzijnde Lugarde dealer of bel/mail ons: 0573 401800 / info@lugarde.nl

Voor meer informatie over de configurator ga naar pagina's 13 en 14 .

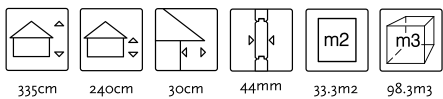
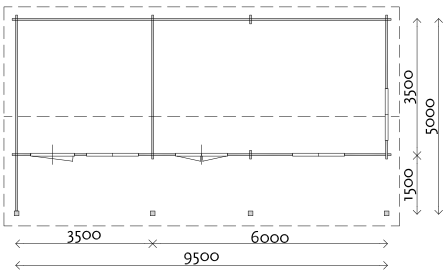


Afmeting: 600 x 600 cm
Deuren: 3x PE45H
Ramen: PE44 / 2x PJ07
Productcode: B43



Dit model kan niet in de configurator worden geopend.

Afmeting: 500 x 950 cm
Deuren: PE24H / DD01H (100 cm)
Ramen: 3x PE23
Productcode: B57



Dit model wordt standaard met shingels geleverd in plaats van getoonde dakbedekking.



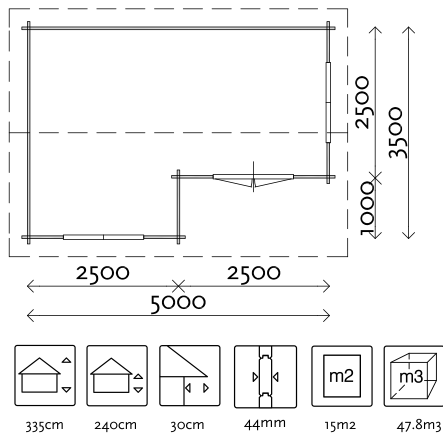


Afmeting: 350 x 500 cm

Deur: PE45H

Ramen: 2x PE44

Productcode: B17

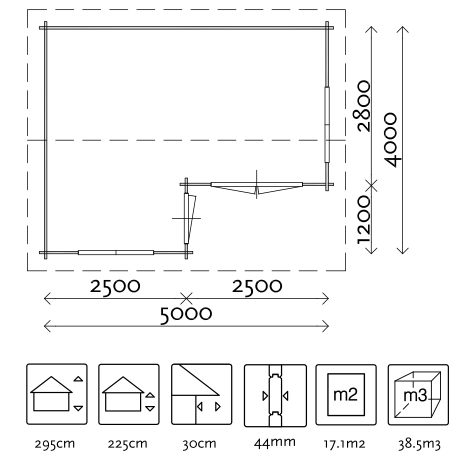


Afmeting: 400 x 500 cm

Deuren: PX45H / PE50H

Ramen: 2x PE23

Productcode: B24



**BLOKHUT MET
INPANDIGE LUIFEL**

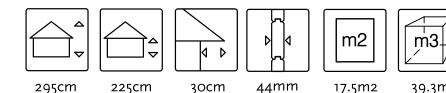
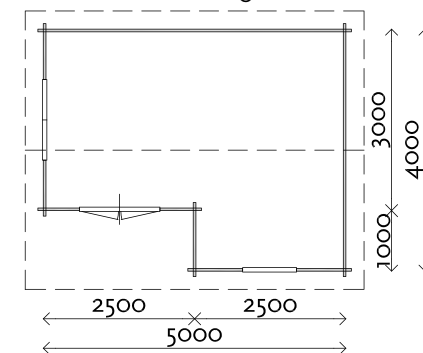


Afmeting: 400 x 500 cm

Deur: PE45H

Ramen: PE48 / PE47

Productcode: B25

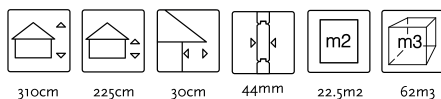
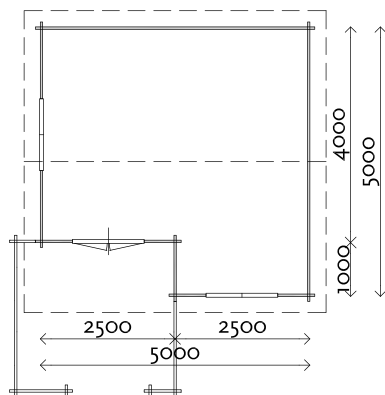


Afmeting: 500 x 500 cm

Deur: PE24

Ramen: 2x PE23

Productcode: B33



Let op! Dit model wordt zonder de veranda geopend in de configurator.

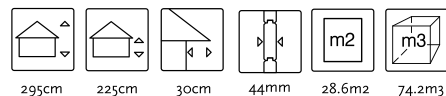
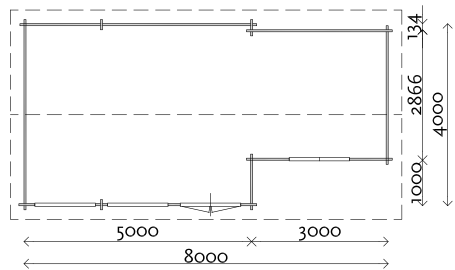
Als u dit model wilt aanvragen, met veranda, zoals op deze foto dient u dit bij stap 8 (opmerkingen) te vermelden.

Afmeting: 400 x 800 cm

Deur: PE45H

Ramen: 3x PE44

Productcode: B41



Tip! Alle prijzen zijn te vinden in onze 3D configurator.



productcode: **INPL**



productcode: **INPR**

Niet gevonden wat u zoekt?

Ontwerp dan uw eigen blokhut!

1 Ga naar onze configurator: lugarde-configurator.nl/brochure

2 Typ de productcode:

INPL: om een leeg sjabloon te openen van een blokhut met een inpandige luifel aan de linkerzijde.

INPR: om een leeg sjabloon te openen van een blokhut met een inpandige luifel aan de rechterzijde.

Hiermee kunt u vanaf het **beginpunt** uw droom blokhut **ontwerpen** en ziet u gelijk alle informatie zoals prijzen, plattegrond en 3D ontwerp (in 360 graden te roteren).

Liever niet zelf ontwerpen? Ga dan naar onze website www.lugarde.nl en zoek uw dichtstbijzijnde

Lugarde dealer of bel/mail ons: 0573 401800 / info@lugarde.nl

Voor meer informatie over de configurator ga naar pagina's 13 en 14.

BLOKHUTTEN MET KILGOOT

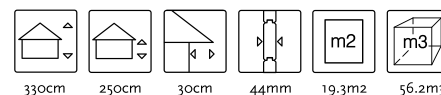
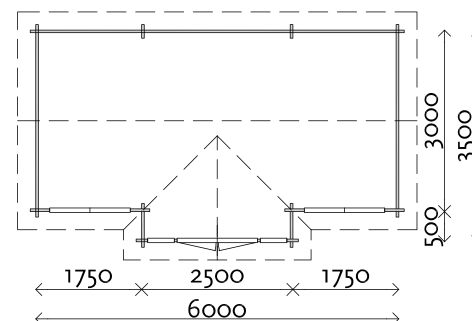


Afmeting: 350 x 600 cm

Deur: PE45H

Ramen: 2x PE44 / 2x PJ07

Productcode: B22

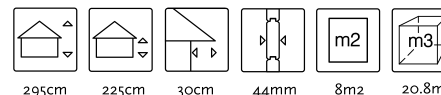
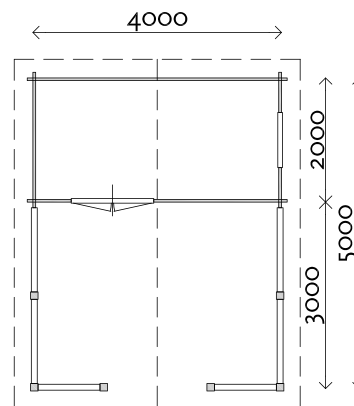


Afmeting: 400 x 500 cm

Deur: PE41H

Raam: PX37

Productcode: B58



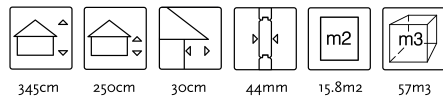
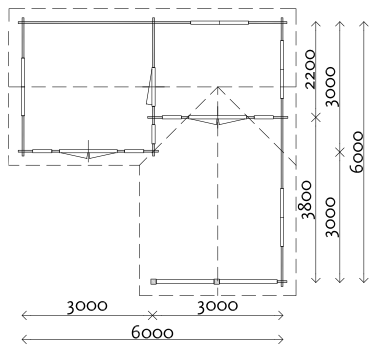
De spant wordt als een dichte spant in de configurator geopend.

Als u dit model wilt aanvragen zoals op de foto dient u dit bij stap 8 (opmerkingen) te vermelden.

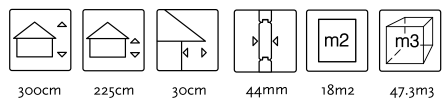
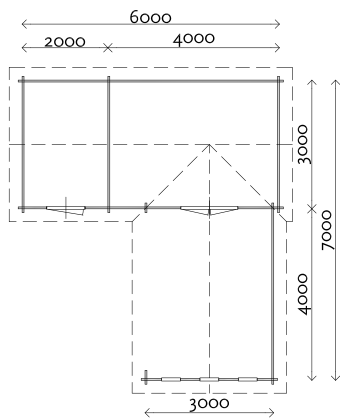




Afmeting: 600 x 600 cm
Deuren: 2x PE45H / DD03H
Ramen: 4x PE44 / 5x PJ07
Productcode: B45



Afmeting: 600 x 700 cm
Deuren: PE45H / DD01H
Ramen: 3x PJ07
Productcode: B48



BLOKHUTTEN

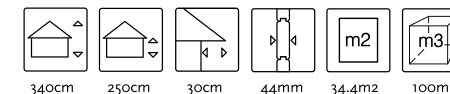
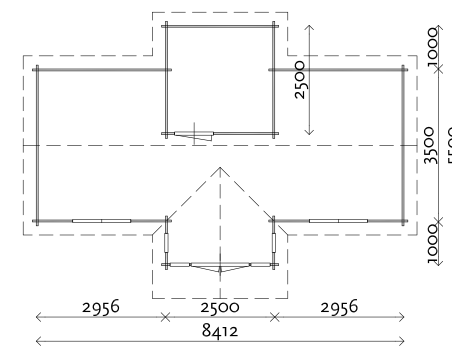


Afmeting: 550 x 850 cm

Deuren: PE45H / DD01

Ramen: 2x PE44 / 4x PJ07

Productcode: B52



Dit model kan niet in de configurator worden geopend.

Niet gevonden wat u zocht?

Ontwerp dan uw eigen blokhut met kilgoot!

1 Ga naar: lugarde-configurator.nl/brochure

2 Typ de productcode:

KILB: om een leeg sjabloon te openen van een blokhut met een kilgoot en balustrades

KILV: om een leeg sjabloon te openen van een blokhut met een kilgoot zonder balustrades

Hiermee kunt u vanaf het **beginpunt** uw droom blokhut **ontwerpen** en ziet u gelijk alle informatie zoals prijzen, plattegrond en 3D ontwerp (in 360 graden te roteren).

Liever niet zelf ontwerpen?

Ga dan naar onze website www.lugarde.nl en zoek uw dichtstbijzijnde Lugaarde dealer of bel / mail ons: 0573 401800 / info@lugarde.nl

Voor meer informatie over de configurator ga naar pagina's 13 en 14.



productcode: **KILB**



productcode: **KILV**

BLOKHUTTEN

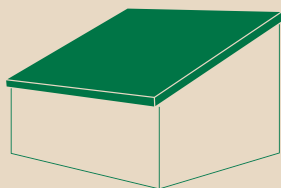
**Uw eigen blokhut met
A-symmetrisch dak
of lessenaarsdak
ontwerpen?**

**Ga naar
lugarde-configurator.nl/
brochure**

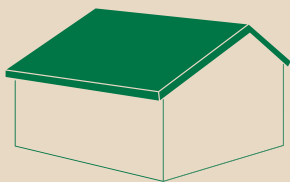
Typ een van de onderstaande
productcodes om de
sjablonen te openen:

LES Lessenaarsdak

ASY A-symmetrisch dak



Een lessenaarsdak loopt
van hoog naar laag



A-symmetrisch dak

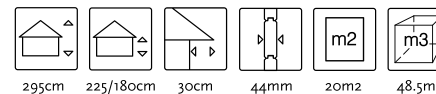
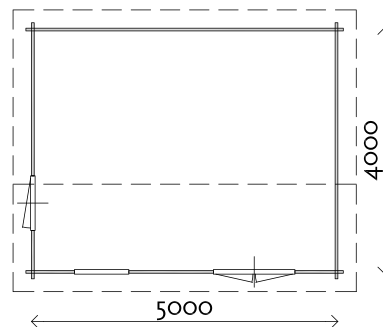


Afmeting: 400 x 500 cm

Deuren: PE45FH / PX39H

Raam: PX37

Productcode: B23



Dit model kan niet in de configurator worden geopend.

GARAGES



GARAGES

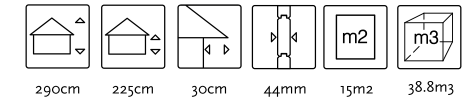
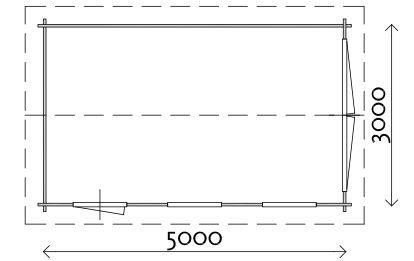


Afmeting: 300 x 500 cm

Deuren: GD02 / PX39

Ramen: 2x PX37

Productcode: G1

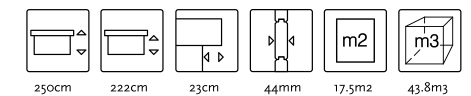
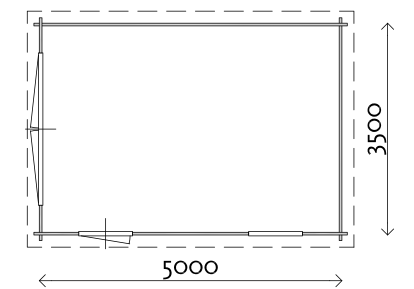


Afmeting: 350 x 500 cm

Deuren: PX39 / GD02

Raam: PX37

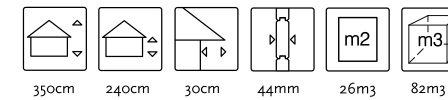
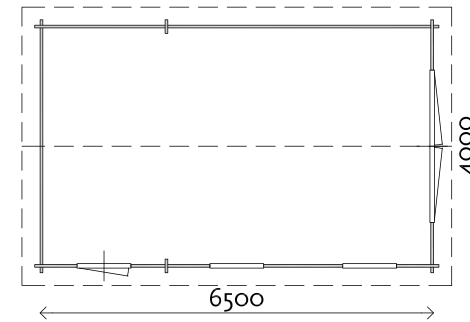
Productcode: G2



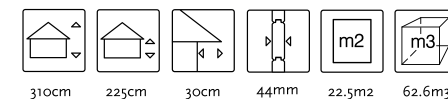
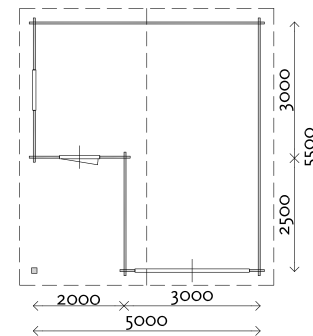


Deze garage is in de configurator uitgevoerd met een shingles dakbedekking. Wij hebben geen dakpanplaten in ons programma.

Afmeting: 400 x 650 cm
Deuren: GD02 / PX39
Ramen: 2x PX37
Productcode: G3



Afmeting: 500 x 550 cm
Deuren: GD01 / PX39
Raam: PX37
Productcode: G4



Tip! Alle prijzen zijn te vinden in onze 3D configurator.

Één van deze garages aanpassen?

U kunt de garages compleet aanpassen naar uw eigen wensen. Gebruik hiervoor onze unieke 3D-configurator. Ga naar: lugarde-configurator.nl/brochure en typ de productcode, welke naast de garage staat, in het invoerveld. Meer informatie over de configurator ga naar pagina's 13 en 14. Liever niet zelf ontwerpen? Uw Lugarde dealer kan dit ook voor u doen.

GARAGES

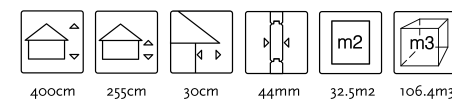
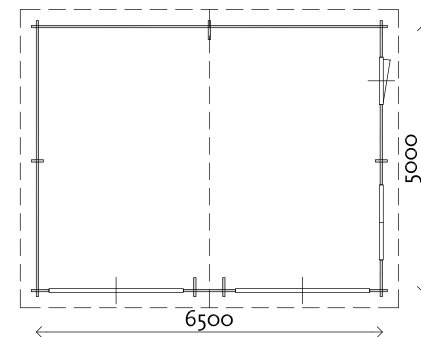


Afmeting: 650 x 500 cm

Deuren: 2x GD03 / PE46H

Raam: PE48

Productcode: G7

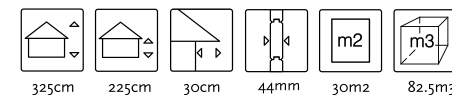
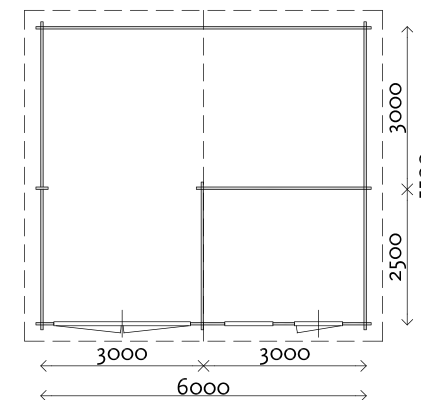


Afmeting: 600 x 550 cm

Deuren: GD02 / PX39H (rechtsdraaiend)

Raam: PX37

Productcode: G9



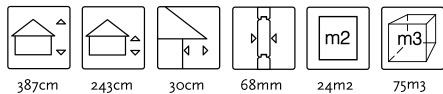
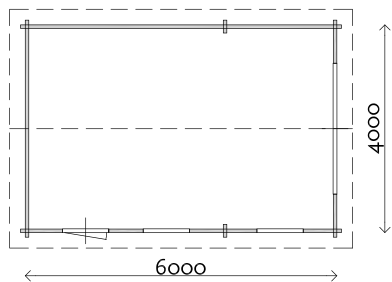
Afmeting: 400 x 600 cm

Deuren: GD02 / PX39H

Ramen: 2x PX37

Dakhelling: 35°

Productcode: G5

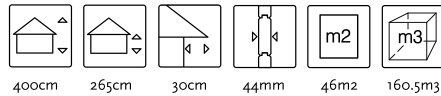
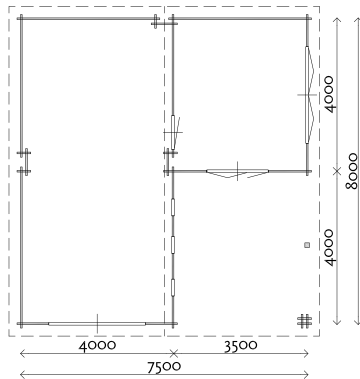


Dit model wordt standaard met shingles geleverd en kan niet in de configurator geopend worden.



GARAGES

Afmeting: 750 x 800 cm
Deuren: GD03 / DL01H /
VL01H / DD03H
Ramen: 3x PJ07
Productcode: G8



Dit model kan niet in de configurator worden geopend.
Dit model wordt standaard met shingels geleverd in plaats van dakpannen.



ZELF UW GARAGE ONTWERPEN?

Voor het ontwerpen van een garage gebruikt u dezelfde productcodes als voor de blokhutten. Ga naar: **lugarde-configurator.nl/brochure** en typ de productcode in om de template te openen.

Garage met zadeldak,
productcode: **BZ1**
Garage met plat dak,
productcode: **BP1**

Vervolgens kunt u bij stap 4 in de configurator de garagedeur toevoegen.

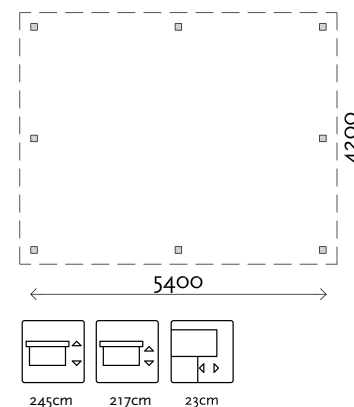
Tip! Alle prijzen zijn te vinden in onze 3D configurator.

CARPORTS



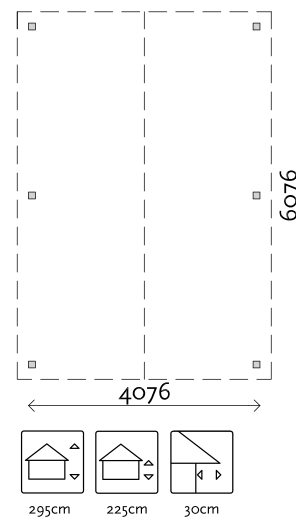
Afmeting: 420 x 540 cm

Productcode: C1



Afmeting: 400 x 600 cm

Productcode: C2



Één van deze carports aanpassen?

U kunt de carports compleet aanpassen naar uw eigen wensen.

Gebruik hiervoor onze unieke 3D-configurator. Ga naar:

lugarde-configurator.nl/brochure

en typ de productcode, welke naast de carports staat, in het invoerveld.

Meer informatie over de configurator

ga naar pagina's 13 en 14. Liever niet zelf ontwerpen? Uw Lugarde dealer kan dit ook voor u doen.





**Vakantiewoning
nodig? Ook deze
maken wij!**

**Stuur uw ontwerp
in of bel of mail
ons voor advies.**



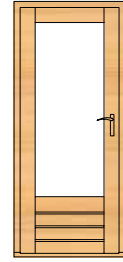



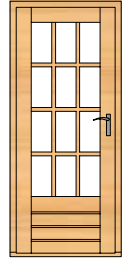
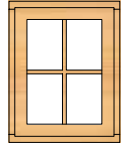


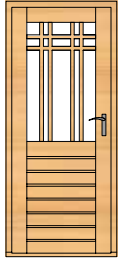
Tel. 0573 40 1800

info@lugarde.nl



Afmeting: 1350 x 1700 cm

DEUREN & RAMEN



PJ04 770 x 1800 PJ03 770 x 1000
PJ04H 770 x 1935 (uitzet)

PX39 770 x 1800 PX37 770 x 1000
PX39H 770 x 1935 (uitzet)

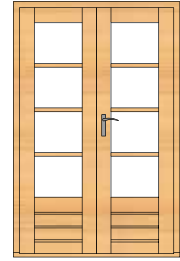





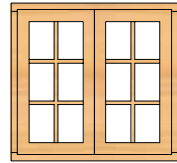



PX45 770 x 1800 PX44 770 x 1140
PX45H 770 x 1935 (uitzet)

PR29 770 x 1800 PR26 770 x 1140
PR29H 770 x 1935 (uitzet)

PE46 770 x 1800
PE46H 770 x 1935

PE61 770 x 1800
PE61H 770 x 1935

MG01 770 x 1800
MG01H 770 x 1935 (melkglas)



PE45 1210 x 1800
PE45H 1210 x 1935
PE45XL 1510 x 2070

PE44 1210 x 1530

PE24 1210 x 1800
PE24H 1210 x 1935

PE23 1210 x 1140

PE28 1210 x 1800
PE28H 1210 x 1935

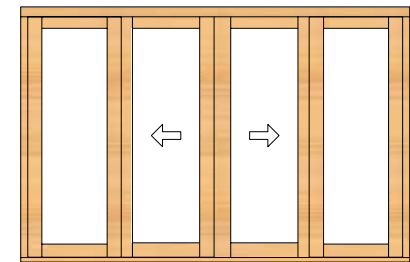

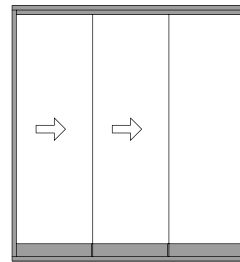
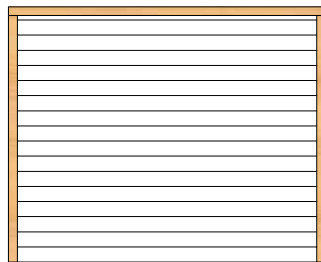
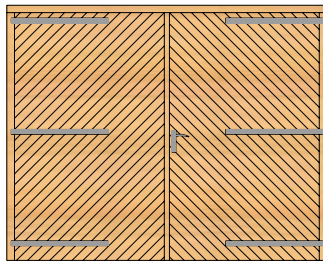
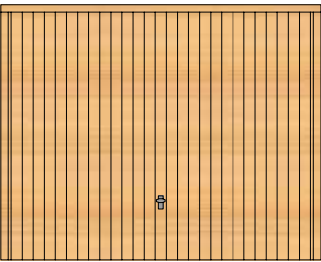
PE27 1210 x 1530

PE41 1210 x 1800
PE41H 1210 x 1935

PE40 1210 x 1530

PE60 1210 x 1800
PE60H 1210 x 1935
PE60XL 1510 x 2070

MG02 1210 x 1800
MG02H 1210 x 1935 (melkglas)



GD01 2290 x 2000 (kantel)
Keteldruk geïmpregneerd (bruin)


GD02 2290 x 2000 (opendraand)

GD03 2290 x 2000 (sectionaal)

Glasschuifwand in elke breedtemaat leverbaar

SD200 2000 x 1935 (schuif)

SD300 3000 x 1935 (schuif)



DD01 770 x 1800
DD01H 770 x 1935
IN01H 770 x 1935
(binnendraaiend)

DD02 770 x 1800
DD02H 770 x 1935

DD03H 770 x 1935
(binnendeur)

PE26 1000 x 1800
PE26H 1000 x 1935


PE25 1000 x 1530

PE22 1000 x 1800
PE22H 1000 x 1935

PE21 1000 x 1140

PR30 1000 x 1800
PR30H 1000 x 1935

PR28 1000 x 1140



PE45F 1210 x 1800
PE45FH 1210 x 1935

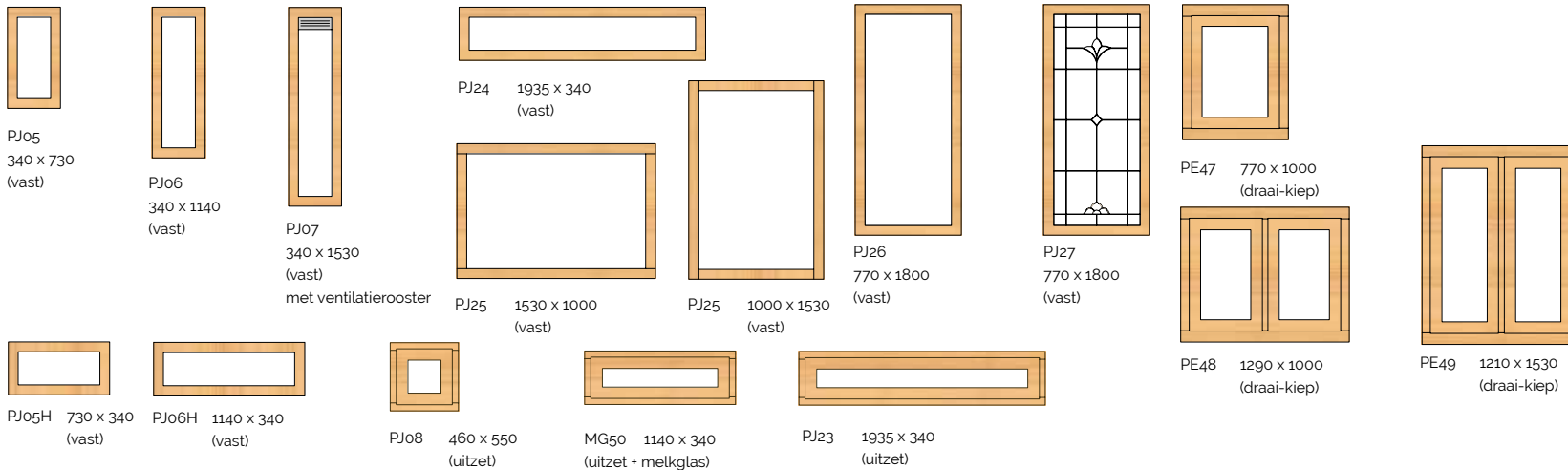
PE50H 1510 x 1935
PE50XL 1510 x 2070

PE51 770 x 1800
(uitzet)

DL01H 1495 x 1935
(vouw)

VL01H 1995 x 1935
(vouw)

VL02H 2415 x 1935
(vouw)



PJ05 340 x 730
(vast)

PJ06 340 x 1140
(vast)

PJ07 340 x 1530
(vast)
met ventilatierooster

PJ24 1935 x 340
(vast)

PJ25 1530 x 1000
(vast)

PJ25 1000 x 1530
(vast)

PJ26 770 x 1800
(vast)

PJ27 770 x 1800
(vast)

PE47 770 x 1000
(draai-kiep)

PE48 1290 x 1000
(draai-kiep)

PE49 1210 x 1530
(draai-kiep)

PJ05H 730 x 340
(vast)

PJ06H 1140 x 340
(vast)


PJ08 460 x 550
(uitzet)

MG50 1140 x 340
(uitzet + melkglas)

PJ23 1935 x 340
(uitzet)

SPECIFICATIES

- Al onze ramen en deuren zijn HR++ dubbelglas. (m.u.v. SD200,SD300 en glasschuifwanden)
- Al onze ramen en deuren worden uitgevoerd in gelamineerd hout.
- Onze roedes hebben een kliksysteem: ideaal bij het beitsen en/of ramen wassen.
- De scharnieren van onze ramen en deuren zijn verstelbaar. Dit in verband met het eventueel uitzetten/krimpen van hout.
- De drempels van de deuren zijn uitgevoerd met een aluminium profiel tegen slijtage.
- Al onze enkele deuren kunnen kosteloos (rechtsdraaiend) gemaakt worden. (Standaard worden de deuren linksdraaiend geleverd).
- Tegen meerprijs kunnen onze enkele deuren 1000 mm breed worden gemaakt. (Met uitzondering van de PR29)
- Aangegeven maten zijn dagmaten. Breedte x hoogte in mm.
- Alle afgebeelde deuren zijn 1935 mm hoog.
- Alle deuren zijn voorzien van een driepunts-sluiting (behalve schuif- en garagedeuren)
- Draai-kiepramen zijn naar binnendraaiend



LUGARDE HOLLAND

T. + 31 (0) 573 401 800

I. www.lugarde.nl

E. info@lugarde.nl



OFFICIËLE LUGARDE® DEALER:

Voor nieuws, tips en
wetenswaardigheden volg ons:

 Lugarde

 Lugarde_Holland

 Lugarde Nederland

